



◉ SUMAR ◉

◉ INFO ADR SUD MUNTENIA p. 1

- ◊ Activități de promovare Regio
- ◊ Propuneri de îmbunătățire a absorbției fondurilor POR în Sud Muntenia

◉ INFO AM POR p. 3

- ◊ A apărut broșura „100 de proiecte Regio”, editată de MDRT!

◉ INFO FINANȚĂRI EUROPENE p. 4

- ◊ Întreprinderile pot depune proiecte pentru dezvoltarea infrastructurii de cercetare-dezvoltare!
- ◊ 2.200 de IMM-uri au beneficiat de garanțiile acordate de FNGCIMM
- ◊ CE a aprobat modificările la PNDR propuse de autoritățile române!
- ◊ Statul alocă subvenții de peste 185 de milioane de euro pentru încurajarea activităților agroturistice
- ◊ Priorități pentru Politica Europeană de Coeziune 2014 - 2020
- ◊ Noi măsuri de simplificare a procedurilor pentru proiectele finanțate din fonduri structurale

◉ INFO OPORTUNITĂȚI DE FINANȚARE p. 7

- ◊ Catalogul surselor de finanțare (aprilie 2012)

◉ INFO PRESA p. 8

- ◊ Revista presei

◉ INFO JUDEȚE p. 9

- ◊ **ARGEȘ:** Proiecte europene de milioane de lei în Argeș
- ◊ **CĂLĂRAȘI:** Portul Oltenița va fi reabilitat și modernizat cu fonduri europene
- ◊ **DÂMBOVIȚA:** Condiții europene de tratament la secția de cardiologie a Spitalului Județean Dâmbovița
- ◊ **GIURGIU:** Va fi construită varianta ocolitoare a orașului Mihăilești!
- ◊ **IALOMIȚA:** Opt primării ialomițene au solicitat sprijin financiar pentru implementarea proiectelor europene
- ◊ **PRAHOVA:** S-a inaugurat pasajul suprateran din Câmpina spre DN1
- ◊ **TELEORMAN:** Proiect comun de dezvoltare a infrastructurii rutiere din Teleorman și orașul Belene

◉ INFO DATE STATISTICE p. 12

- ◊ Indicatori statistici „Tendențe sociale” 2011 - Educația (partea a II-a)

Info Evenimente

Activități de promovare Regio

În primul trimestru al acestui an, Agenția pentru Dezvoltare Regională Sud Muntenia a realizat o serie de activități menite să promoveze Regio - Programul Operațional Regional 2007 - 2013 și rezultatele implementării proiectelor cu finanțare nerambursabilă derulate la nivelul regiunii noastre.

În perioada ianuarie - martie s-a organizat o serie de evenimente cu scopul de a promova Regio și proiectele finanțate în cadrul acestui program, precum și de a veni în sprijinul beneficiarilor de fonduri nerambursabile europene. Astfel, au fost organizate două seminarii de informare și instruire destinate beneficiarilor de fonduri Regio, la care au participat aproximativ 65 de persoane, reprezentanți ai echipelor de implementare a proiectelor.



Conferința regională de prezentare a Raportului anual de implementare a POR în Sud Muntenia - 15 martie, Călărași

În luna martie a avut loc Conferința regională de prezentare a Raportului anual de implementare a Programului Operațional Regional în Sud Muntenia, ce s-a bucurat de prezența a peste 100 de participanți, autorități publice locale din regiunea noastră, membri ai Consiliului pentru Dezvoltare Regională Sud Muntenia, reprezentanți ai Organismelor Intermediare și mass-media din regiunea Sud Muntenia. În data de 20 martie, la sediul

Agenției a avut loc *Întâlnirea la nivel regional cu mass-media din Sud Muntenia*, eveniment organizat cu scopul de a prezenta stadiul actual de implementare a proiectelor depuse în cadrul Regio, atât la nivel regional, cât și național.



Sedința Consiliului pentru Dezvoltare Regională Sud Muntenia - 29 martie, Turnu Măgurele

Un eveniment foarte important ce a fost organizat în acest prim trimestru este *Ședința Consiliului pentru Dezvoltare Regională Sud Muntenia*, în cadrul căreia au fost propuse și aprobate proiectele de hotărâre privind aprobarea Raportului de activitate pentru anul 2011 al Agenției pentru Dezvoltare Regională Sud Muntenia, a organigramei, a bugetului de venituri și cheltuieli pentru 2012, a statului de funcții, precum și modificarea și completarea Regulamentului de Organizare și Funcționare al Agenției.



Semnarea contract de finanțare Regio - Școala Specială Valea Mare - 11 ianuarie, Pitești

Tot în această perioadă, Agenția a participat la șase evenimente organizate de alte instituții fie cu ocazia semnării de contracte de finanțare din Regio, fie cu scopul de a ofe-



ri informații utile despre Programul Operațional Regional și rezultatele implementării proiectelor cu finanțare nerambursabilă derulate la nivelul regiunii noastre. Totodată, cu această ocazie s-au purtat discuții despre derularea procesului de planificare pentru următoarea perioadă de programare, precum și despre activitățile ce vor ghida programarea instrumentelor structurale pentru următorul ciclu, 2014 - 2020.

În perioada analizată, ADR Sud Muntenia a realizat 12 ediții în format electronic ale buletinului informativ *InfoRegional Sud Muntenia* și a editat și tipărit în 1.000 de exemplare newsletter-ul *Info Sud Muntenia*, ediția a II-a. De asemenea au fost transmise aproximativ 20 de materiale de informare către membrii Rețelei de Informare REGIO Sud Muntenia și către mass-media de la nivelul regiunii noastre.

În această perioadă, în presa scrisă și online s-au înregistrat aproximativ 150 de materiale de informare despre activitatea ADR Sud Muntenia.



Portalul național de știri www.administratie.ro - 16 martie 2012

INFO SUD MUNTENIA

Buletin informativ al Agenției pentru Dezvoltare Regională Sud Muntenia

octombrie - decembrie 2011
Nr. 11/2011

Cu gândul în viitor, acționăm în prezent!

Regio
Inițiativă locală. Dezvoltare regională.

www.adrmuntenia.ro www.inforegio.ro <http://regio.adrmuntenia.ro>
 Agenția pentru Dezvoltare Regională Sud Muntenia, s.c. General Constantin Petricari, nr. 7A, municipiul Câmpulung, județul Călărași, cod poștal 910164, tel.: 0243-321-704, fax: 0243-313-142, e-mail: office@adrmuntenia.ro

Newsletter-ul *Info Sud Muntenia* ed. III / 2011

Privitor la activitățile Agenției realizate în perioada ianuarie - martie a.c., domnul Liviu Mușat, directorul ADR Sud Muntenia, a precizat următoarele: „Primul trimestru al anului 2012 a reprezentat o perioadă plină de evenimente pentru ADR Sud Muntenia. Am început în trombă cu evenimente ce au avut ca obiectiv prezentarea progresului realizat de POR până în prezent și a ceea ce se întâmplă punctual în proiectele derulate prin acest program operațional în regiunea noastră. Un alt subiect de mare interes, ce s-a discutat în cadrul evenimentelor organizate de Agenție sau la care a fost invitată să participe, vizează anul 2014 - cum ne pregătim pentru următorul ciclu de programare, care sunt preocupările regiunii, ale Agenției. Noi sperăm că răspunsurile pe care le-am dat și sugestiile ce ne-au fost făcute să contribuie la realizarea unei emulații atât de necesare pentru scrierea Planului de Dezvoltare 2014 - 2020 și, bineînțeles, pentru aportul regiunii noastre la ceea ce înseamnă Programul Operațional Regional începând cu anul 2014”.





Pentru realizarea activităților de informare și publicitate, ADR Sud Muntenia a primit finanțare nerambursabilă din Programul Operațional Regional 2007 - 2013, Axa prioritară 6 „Asistență tehnică”, DMI 6.2 „Sprijin pentru activități de publicitate și informare asupra POR”, pentru proiectul „Sprijin acordat ADR Sud Muntenia/Direcția Organism Intermediar pentru activitățile de informare și publicitate ale Programului Operațional Regional în anii 2011 - 2012”. Contractul de finanțare se derulează în perioada 1 ianuarie 2011 - 31 decembrie 2012 și are o valoare totală de 1.438.834 de lei, din care valoarea totală eligibilă este de 1.160.350 de lei, unde 870.62,50 lei reprezintă valoarea eligibilă nerambursabilă din FEDR, iar suma de 290.087,50 lei reprezintă valoarea eligibilă nerambursabilă din bugetul de stat.

Propuneri de îmbunătățire a absorbției fondurilor POR în Sud Muntenia

La sfârșitul lunii trecute, județul Teleorman a fost gazda ședinței ordinare a Consiliului pentru Dezvoltare Regională (CpDR) Sud Muntenia.

Președintele Consiliului Județean Teleorman, domnul Liviu Nicolae Dragnea, care este și președintele în exercițiu al CpDR, a propus discutarea, pe lângă problemele curente legate de activitatea pe anii 2011 și 2012 a Agenției pentru Dezvoltare Regională Sud Muntenia, a patru subiecte de importanță maximă pentru dezvoltarea celor șapte județe componente:

◆ Îmbunătățirea absorbției în cadrul POR (Programul Operațional Regional 2007-2013) - cel mai important instrument pentru implementarea strategiei naționale și a politicilor de dezvoltare regională, finanțat prin Fondul Euro-

pean pentru Dezvoltare Regională. Președintele Dragnea a subliniat că „îmbunătățirea absorbției acestor bani europeni constituie cea mai mare șansă să promovăm dezvoltarea locală durabilă, atât din punct de vedere economic, cât și social, prin îmbunătățirea condițiilor de infrastructură și a mediului de afaceri care susțin creșterea economică, poate singura șansă, în acest moment, să reducem disparitățile de dezvoltare economică și socială dintre județele mai dezvoltate și cele mai puțin dezvoltate”;

◆ Analizarea stadiului procesului de planificare în regiunea Sud Muntenia pentru perioada 2014 - 2020, ani în care problemele majore ale județelor componente trebuie soluționate și prin utilizarea banilor europeni;

◆ O informare completă privitoare la stadiul proiectelor depuse de ADR în cadrul programelor cu finanțare europeană și națională;

◆ Analizarea stadiului implementării Programului de Cooperare Transfrontalieră (CBC) România - Bulgaria 2007 - 2013, în cadrul căruia și județul Teleorman derulează câteva proiecte.

Sursă: <http://www.cjteleorman.ro>

Info AM POR

A apărut broșura „100 de proiecte Regio”, editată de MDRT!

Recent a apărut publicația „100 de proiecte Regio”, editată de Ministerul Dezvoltării Regionale și Turismului. Proiectele finanțate prin fonduri Regio - POR și implementate, până în prezent, sunt structurate, în broșură, pe cele opt regiuni de dezvoltare din România: Nord-Est, Sud-Est, Sud Muntenia, Sud-Vest Oltenia, Vest, Nord-Vest, Centru, București-Ilfov.

Totodată, proiectele vizează o varietate de domenii de activitate gestionate prin POR, fiind descrise în funcție de: denumirea proiectului, denumirea solicitantului, localizarea proiectului, numărul contractului, obiectivele proiectului, grupurile-țintă ale proiectului, rezultatele estimate ale proiectului, stadiul îndeplinirii acestora.



100 DE PROIECTE REGIO



Regio
PROGRAMUL OPERAȚIONAL REGIONAL

Inițiativă locală. Dezvoltare regională.

„Până în data de 31 decembrie 2011, Autoritatea de Management pentru Programul Operațional Regional a contractat un număr total de 2.566 de proiecte, în valoare totală de 20,67 de miliarde de lei. Dintre cele 426 de proiecte finalizate la nivelul celor opt regiuni pentru dezvoltare regională, broșura de față își propune să aducă la cunoștință publicului interesat o parte dintre aceste proiecte, prin cifre și imagini. Totodată, aceste proiecte pot reprezenta modele de bună practică pentru viitoarea perioadă de programare sau, pur și simplu, idei de afaceri”, a afirmat directorul Autorității de Management pentru Programul Operațional Regional, domnul Gabriel Friptu.

Broșura poate fi consultată online pe site-ul www.mdrt.ro, în secțiunea *Dezvoltare regională*, subsecțiunile *Programul Operațional Regional 2007-2013*, *Biblioteca*, în format pdf., sau accesând direct link-ul: <http://www.inforegio.ro/publicatii.html>.

Sursă: <http://www.mdrt.ro/comunicare/buletine/newsletter-mdrt?newsID=119&art=846>

Info Finanțări europene

Întreprinderile pot depune proiecte pentru dezvoltarea infrastructurii de cercetare-dezvoltare!

ANCS a lansat în data de 2 aprilie 2012 un nou apel de proiecte pentru **Operațiunea 2.3.2 „Dezvoltarea infrastructurii de CD a întreprinderilor și crearea de noi locuri de muncă pentru CD”** din cadrul POSCCE.

Pot depune proiecte întreprinderile care au activitate de cercetare-dezvoltare menționată în statut. Termenul limită pentru depunere este **27 iulie 2012**.

Tipuri de proiecte finanțabile:

- proiecte de modernizare a unei infrastructuri existente, prin achiziționarea de noi instrumente și echipamente de cercetare și lucrări de modernizare a locațiilor de cercetare;
- proiecte de construcții/extindere de clădiri pentru crearea de noi centre sau laboratoare de cercetare în cadrul întreprinderii și achiziționarea de noi instrumente și echipamente de cercetare.

Sursă: <http://www.fonduri-structurale.ro/detalii.aspx?eID=10877&t=Stiri>

2.200 de IMM-uri au beneficiat de garanțiile acordate de FNGCIMM

FNGCIMM și-a consolidat poziția de pilon de susținere a sectorului IMM din România, acordând, în primul trimestru al anului 2012, un volum total de garanții de aproximativ 162 milioane de euro, în contextul unei creșteri cu peste 60% a valorii garanțiilor față de perioada similară a anului trecut.

De aceste garanții au beneficiat, în prima parte a anului în curs, aproximativ 2.200 de IMM-uri, în creștere cu 33% față de aceeași perioadă a anului trecut, iar numărul de garanții emise a depășit cifra de 2.400, în creștere cu aproximativ 36% față de primul

trimestru al anului 2011. Analiza comparativă a celor două perioade a identificat de asemenea continuarea trendului pozitiv înregistrat în accesarea garanțiilor aferente proiectelor finanțate din fonduri europene. Astfel, în trimestrul I din 2012, valoarea acestor garanții s-a dublat în raport cu aceeași perioadă a anului 2011, atingând un nivel de peste 20 milioane de euro.

Un trend similar s-a înregistrat și în cazul acordării de garanții pentru derularea programelor guvernamentale, valoarea acestora atingând un nivel de peste 32 milioane de euro, față de 15 milioane de euro în primul trimestru 2011. În același context, reluarea activității de garantare a IMM-urilor în cadrul programului Kogălniceanu, din luna martie a.c., a însemnat deja susținerea unui număr de aproximativ 220 de întreprinderi, beneficiari de garanții în cuantum de peste patru milioane euro.

Sursă: <http://www.fonduri-structurale.ro/detalii.aspx?t=Stiri&elD=10875>

CE a aprobat modificările la PNDR propuse de autoritățile române!

Comisia Europeană a aprobat în data de 4 aprilie 2012 cea de-a șaptea propunere de modificare a Programului Național de Dezvoltare Rurală. Prin această modificare s-a urmărit, în principal, îndeplinirea obiectivului de creștere a absorbției fondurilor alocate României din FEADR în perioada 2007 - 2013.

Astfel, una dintre cele mai importante modificări este reprezentată de introducerea Măsurii 215 „Bunăstarea animalelor” pentru sectorul porcine.

Pentru Măsura 112 „Instalarea tinerilor fermieri”, nivelul maxim al sprijinului acordat tinerilor fermieri a crescut de la 25.000 la 40.000 de euro, iar nivelul minim de formare profesională pentru accesarea măsurii a fost modificat.

În cazul Măsurii 121 „Modernizarea exploatațiilor agricole”, modificările vizează prelungirea datei la care standardele privind nitrării și laptele crud devin obligatorii, precum și a datei la care se încheie perioada de grație pentru cele două standarde și stabilirea unei

alocări distincte pentru adaptarea la standarde, introducerea sectorului bovine pentru carne ca și sector prioritar și diminuarea valorii maxime eligibile a unui proiect din sectorul vegetal la un milion de euro.

Pentru Măsura 123 „Creșterea valorii adăugate a produselor agricole și forestiere”, modificările vizează prelungirea datei la care se încheie perioada de grație pentru standardele rămase în vigoare în cadrul acestei măsuri. Totodată, au fost prioritizate microîntreprinderile pentru sacrificare și procesare carne, precum și cele pentru colectare și procesare lapte, fiind introdusă și o plafonare a valorii maxime eligibile a proiectelor pentru acest tip de investiții.

La Măsura 312 „Sprijin pentru crearea și dezvoltarea de microîntreprinderi”. Intensitatea sprijinului a crescut de la 70% la 85% pentru investițiile în sectorul producției non-agricole, a fost completat criteriul de selecție privind microîntreprinderile nou înființate în vederea includerii start-up-urilor ce vizează activități non-agricole productive, iar serviciile medicale din mediul rural au fost prioritizate.

În ceea ce privește Măsura 313 „Încurajarea activităților turistice”, intensitatea sprijinului a crescut de la 70% la 85% pentru investițiile în agroturism, precum și plafonul maxim pentru investițiile în agroturism, de la 70.000 de euro la 100.000 de euro/proiect. De asemenea, intensitatea sprijinului a crescut de la 50% la 85% pentru investițiile în activități recreative.

Alte modificări aduse PNDR vizează introducerea de noi pachete în cadrul Măsurii 214 „Plăți de agro-mediul”, precum și modificări în procesul de selecție a proiectelor.

Sursă: <http://www.fonduri-structurale.ro/detalii.aspx?elD=10876&t=Stiri>

Statul alocă subvenții de peste 185 de milioane de euro pentru încurajarea activităților agroturistice

Ministerul Agriculturii vine în sprijinul celor care doresc să investească în domeniul turismului în zona rurală organizând, în perioada 17 aprilie - 16 mai 2012, o sesiune pen-



tru depunerea proiectelor cu finanțare nerambursabilă europeană, prin Programul Național de Dezvoltare Rurală. Acest tip de investiții se circumscrie Măsurii 313 („Încurajarea activităților turistice”), iar suma totală alocată este de 185.554.261 de euro. În cazul investițiilor ce vizează construirea de pensiuni agroturistice, subvenția este de 85% din totalul cheltuielilor eligibile, iar plafonul maxim de finanțare este de 100.000 de euro. De asemenea, de același quantum al subvenției beneficiază și proiectele de investiții referitoare la activitățile recreative (plafon maxim 200.000 de euro).



De subvențiile comunitare pot beneficia: administrațiile publice locale (primăriile), asociațiile de dezvoltare intercomunitară, microîntreprinderile care au prevăzut în actul constitutiv desfășurarea/dezvoltarea de activități care vizează turismul rural, precum și persoanele fizice care, până la semnarea contractului de finanțare, se angajează să facă demersurile necesare pentru a deveni persoană fizică autorizată și să funcționeze pe principiul unei microîntreprinderi.

Acest gen de investiții vizează, pe de o parte, dezvoltarea activităților turistice în zonele rurale care să contribuie la creșterea numărului locurilor de muncă și a veniturilor alternative, iar pe de altă parte, sporirea atractivității mediului sătesc. Cererile de finanțare a proiectelor aferente Măsurii 313 trebuie depuse la oficiile județene ale APDRP, termenul limită pentru această sesiune fiind 16 mai.

Sursă: <http://www.ziarulprahova.ro/stiri/economie/109826/statul-aloca-subventii-de-peste-185-de-milioane-de-euro-pentru-incurajarea-activitatilor-agroturistice>

Priorități pentru Politica Europeană de Coeziune 2014 - 2020



Anticipând dezbaterile Consiliului de Afaceri Generale al Uniunii Europene, ce va avea loc în data de 24 aprilie 2012, cu privire la prioritățile aferente Politicii de Coeziune 2014 - 2020, CEE Bankwatch Network, WWF România și Terra Mileniul III propun Ministerului Afacerilor Europene și Ministerului Finanțelor Publice, un set de recomandări destinate maximizării potențialului benefic al Politicii Europene de Coeziune 2014 - 2020.

Politica de Coeziune 2014 - 2020 este o oportunitate excelentă pentru a transforma economia țării într-una care să faciliteze conservarea biodiversității și creșterea competitivității prin utilizarea eficientă a resurselor și crearea de noi locuri de muncă. România trebuie să accelereze eforturile de a contribui la obiectivele UE privind protecția mediului, creându-și în același timp o economie mai puternică, mai competitivă.

Solicitările sunt următoarele:

1. Respectarea principiului de parteneriat pe parcursul întregului proces de programare aferent Politicii de Coeziune 2014 - 2020;
2. Concentrarea tematică, sprijinul pentru atingerea obiectivelor de mediu și climă și pentru îmbunătățirea eficienței în utilizarea resurselor;
3. Utilizarea indicatorilor relevanți pentru a crea o politică de coeziune orientată pe obținerea de rezultate;
4. Susținerea evaluării și condiționalității ex - ante.

Sursă: <http://www.stiriong.ro/actualitate/advocacy/prioritati-pentru-politica-europeana-de>

Noi măsuri de simplificare a procedurilor pentru proiectele finanțate din fonduri structurale

Fiecare autoritate de management va stabili o listă de documente ce trebuie depuse cu cererea de rambursare, iar facturile de valoare mică, sub 1000 RON, se vor verifica doar prin eșantionare.

Acestea sunt cele două măsuri pe care domnul Cătălin Vătafu, secretar de stat în Ministerul Afacerilor Europene, le-a anunțat ca noi măsuri de simplificare pentru procedurile administrative de verificare a cheltuielilor proiectelor finanțate din fonduri structurale.

Măsurile au menirea să îmbunătățească atât realizarea proiectelor, pentru beneficiari, cât și funcționarea programelor operaționale, pentru autorități de management și organisme intermediare, reducând numărul documentelor justificative depuse de către beneficiari și verificate de către autoritățile de management.

Sursă: <http://fonduri-structurale.ro/detaliu.aspx?t=Stiri&elD=10888>

Info Oportunități de finanțare Catalogul surselor de finanțare - aprilie 2012 -



Pentru a veni în sprijinul partenerilor săi, Agenția pentru Dezvoltare Regională Sud Muntenia, prin Direcția Dezvoltare, editează

periodic un *Catalog al surselor de finanțare nerambursabilă*. Scopul editării acestei publicații este de a veni în sprijinul potențialilor beneficiari de fonduri nerambursabile din regiunea Sud Muntenia care doresc să realizeze diferite investiții. Astfel, în acest document sunt prezentate oportunitățile de finanțare ale celor șapte programe operaționale ce se derulează în prezent în România, Programul Național pentru Dezvoltare Rurală 2007 - 2013 și programele de cooperare transfrontalieră ce se implementează în zonele de graniță ale țării.

Fondurile nerambursabile alocate României prin instrumentele specifice perioadei de post-aderare la Uniunea Europeană reprezintă o mare oportunitate pentru solicitanții de finanțări din majoritatea domeniilor. Astfel, aceste fonduri finanțează proiecte de infrastructură de mediu, transport, resurse umane, turism, egalitate de șanse, IT etc.



Fondurile europene disponibile pentru România în perioada actuală de programare (2007 - 2013) sunt: Fondul European pentru Dezvoltare Regională, Fondul Social European, Fondul de Coeziune, Fondul European Agricol pentru Dezvoltare Rurală și Fondul European pentru Pescuit.

Totalul fondurilor europene alocate României pentru perioada 2007 - 2013 este de peste 30 miliarde de euro, din care 19,667 miliarde reprezintă fondurile structurale și de coeziune, restul constituind alocări financiare pentru dezvoltarea sectorului agricol și a economiei rurale.

Pentru oportunitățile de finanțare disponibile pentru luna aprilie 2012, publicația poate fi accesată pe site-ul Agenției, www.adrmuntenia.ro, secțiunea *Biblioteca - Documente utile*.



InfoPresa



Proiecte de milioane

07 APRIL 2012 | CLAUDIU DITA | 37 VIZUALIZĂRI

Primăria Pitești a făcut recent o analiză a proiectelor cu finanțare europeană pe care le-a elaborat în ultima perioadă. În ceea ce privește proiectul de reabilitare a infrastructurii urbane, cu un buget de aproape 90 milioane lei, în mai va fi depusă la Agenția de Dezvoltare Sud Muntenia documentația reactualizată după cadastru. În cazul Pasajului de la Podul Viilor (18 milioane lei), se așteaptă în continuare vizita în teren a experților de la Ministerul Transporturilor, iar proiectul de modernizare a străzilor Costache Negri, Târgul din Vale și Lănăriei (15 milioane lei) a intrat în faza precontractuală. În alte 6 cazuri s-au semnat deja contractele de finanțare.



Evenimentul Muscelean

ziarul tuturor muscelenilor

Grădina Publică în Proiectul Kretzulescu

SĂMBĂTĂ, 07 APRILIE 2012 • DANIELA BENEĂ • 285 VIZUALIZĂRI



Proiectul Kretzulescu și restaurarea centrului istoric cuprinde cinci obiective asupra cărora se va interveni. Cu ceva noroc, în trei ani, Câmpulungul se va schimba la față, se va înnoi din banii europenilor, atât cât s-a putut, din punct de vedere eligibil. Schimbările aduse nu au cum să fie trecute cu vederea și, la fel ca atunci când soția nervoasă își canalizează energia negativă schimbând locul mobilei în casă, spre nemulțumirea soțului, care va avea tendința să se așeze printre cărțile din rafturile bibliotecii, știind ca acolo, ani buni, găsea patul, câmpulungeanului îi va trebui timp să se obișnuiască cu noua imagine, care se prefigurează. Dacă orașul nostru va fi ca altădată, numai bunicii noștri pot confirma, iar întoarcerea în timp din secolul vitezei în epoca romantică poate fi privită de la persoană la persoană, fie ca pe un lucru benefic, fie dimpotrivă. Multe se vor schimba, motiv pentru care expunerea noastră, urmărind aspectele cele mai importante ale proiectului în faza unor schițe și informații tehnice va fi făcută într-un serial jurnalistic demarat chiar din numărul trecut al ziarului nostru. Ne vom opri de această dată, în primă fază, asupra unuia dintre obiective: Grădina Publică.

Fântână arteziană în centru

Grădina Publică, cu o suprafață de 10.520 mp și o lungime de 195 m, este unul din cele două locuri de relaxare, alături de Parcul Kretzulescu din Câmpulung. Dacă mai punem la socoteală aglomerația zilnică de aici, este cu adevărat o zonă importantă, îndeplinind atât scopul de loc de joacă pentru copii, cât și trecere pietonală. Unde se va interveni? Aproape peste tot: chioșcul de fanfară, aleea de castani, loc de joacă, bănci, alea personalităților, spațiu intrare, zona pentru pensionari (șah și table). Cităm din memoriul tehnic al proiectului: „Starea actuală a Grădinii Publice este caracterizată de o imagine globală neingrijită datorită mulțimii de elemente negative ce perturbă ambianțele actuale. Patrimoniul arborescent nu este deosebit, iar vegetația arbustivă este nestructurată. Solurile sunt degradabile (aleile și spațiile plantabile), intrările secundare nu sunt puse în valoare, trotuarele pe limita acționate străzi sunt foarte înguste și neamenajate, statuile greu perceptibile, mobilierul deteriorat și fără stil unitar, iluminatul nocturn nu este gândit ambiental, ci funcțional.” Dacă câmpulungeni se întreabă cum va arăta Grădina Publică, ar trebui să știe că nu va mai fi aproape nimic la fel. În mare, va fi restaurat chioșcul fanfarei, se va construi o fântână arteziană în zona unde este locul de joacă acum, acesta fiind mutat, statuile vor fi curățate și puse în valoare cu proiectoare nocturne, la fel ca și arborii seculari, se vor planta multe soiuri de arbori, grupul sanitar actual va fi dezafectat și construit altul în alt loc și multe altele. Singurele elemente de mobilier vor fi stâlpii felinarelor care vor avea forme clasice, toate de aceeași înălțime. Băncile actuale vor fi toate înlocuite și altfel așezate. Gardurile spre stradă vor fi realizate din metal (fier forjat) și zidărie și se va face o redesenare a aleilor.

Revista presei

WEDNESDAY, APRIL 11, 2012

HOME PROGRAM TARGURI SI EXPOZITII ARI



COMUNICATE DE PRESA INFO EVENIMENTE IT & GADGET

You are here: [Home](#) / [COMUNICATE DE PRESA](#) / Situația proiectelor depuse în cadrul REGIO – 9 aprilie 2012

Situația proiectelor depuse în cadrul REGIO – 9 aprilie 2012

April 10, 2012 by [Comunicate de Presa @ Advertising4U.ro](#) · [lasa un comentariu](#)

Situația proiectelor depuse în cadrul REGIO – 9 aprilie 2012

Până în data de 9 aprilie 2012, la sediul Agenției pentru Dezvoltare Regională Sud Muntenia au fost depuse 885 de proiecte, prin care se solicită finanțare nerambursabilă prin Regio (Programul Operațional Regional), Planul Integrat de Dezvoltare Urbană pentru Polul de Dezvoltare (PIDU) – Municipiul Pitești, PID-ul Polului de Creștere Ploiești și Planuri Integrate de Dezvoltare Urbană pentru 12 centre urbane.

De asemenea au fost semnate 361* de contracte de finanțare, cu o valoare nerambursabilă solicitată de 2.128.571.501,18 lei.

Situația proiectelor depuse pe cele cinci axe prioritare ale Regio, ce se află în diferite etape ale procesului de evaluare, este următoarea:

Axa prioritară 1: Sprijinirea dezvoltării durabile a orașelor – poli urbani de creștere (buget 194 milioane de euro)

În cadrul Domeniului 1.1 Planuri integrate de dezvoltare urbană, Subdomeniul „Poli de creștere” (buget 97 mil. euro) a fost depus Planul Integrat de Dezvoltare al Polului de Creștere Ploiești și 17 cereri de finanțare, din care: șase cereri se află în etapa de evaluare tehnică și financiară, patru cereri se află în precontractare, două cereri de finanțare au fost retrase, două cereri de finanțare au fost respinse și trei contracte au fost semnate.

Valoarea totală a asistenței nerambursabile solicitate este de aproximativ 79,41 milioane de euro.



HOME NAȚIONAL AUTO TIMP LIBER OPINII CULTURA POLITICĂ EDUC
POZE DIN CĂLĂRAȘI PRESA ANUNȚURI LOCURI DE MUNCĂ PENTRU CĂLĂRAȘI C

10 Aprilie 2012 | Scris de [dinCalarasi.ro](#)

ADR Sud Muntenia: Situația proiectelor depuse în cadrul REGIO

Până în data de 9 aprilie 2012, la sediul Agenției pentru Dezvoltare Regională Sud Muntenia au fost depuse 885 de proiecte, prin care se solicită finanțare nerambursabilă prin Regio (Programul Operațional Regional), Planul Integrat de Dezvoltare Urbană pentru Polul de Dezvoltare (PIDU) – Municipiul Pitești, PID-ul Polului de Creștere Ploiești și Planuri Integrate de Dezvoltare Urbană pentru 12 centre urbane.

De asemenea au fost semnate 361* de contracte de finanțare, cu o valoare nerambursabilă solicitată de 2.128.571.501,18 lei.

Situația proiectelor depuse pe cele cinci axe prioritare ale Regio, ce se află în diferite etape ale procesului de evaluare, este următoarea:

Axa prioritară 1: Sprijinirea dezvoltării durabile a orașelor – poli urbani de creștere (buget 194 milioane de euro)

În cadrul Domeniului 1.1 Planuri integrate de dezvoltare urbană, Subdomeniul „Poli de creștere” (buget 97 mil. euro) a fost depus Planul Integrat de Dezvoltare al Polului de Creștere Ploiești și 17 cereri de finanțare, din care: șase cereri se află în etapa de evaluare tehnică și financiară, patru cereri se află în precontractare, două cereri de finanțare au fost retrase, două cereri de finanțare au fost respinse și trei contracte au fost semnate.

Valoarea totală a asistenței nerambursabile solicitate este de aproximativ 79,41 milioane de euro.



INFOJUDEȚE

Județul ARGEȘ

Proiecte europene de milioane de lei în Argeș

Primăria Pitești a făcut recent o analiză a proiectelor cu finanțare europeană pe care le-a elaborat în ultima perioadă. În ceea ce privește proiectul de reabilitare a infrastructurii urbane, cu un buget de aproape 90 milioane de lei, în mai va fi depusă la Agenția pentru Dezvoltare Regională Sud Muntenia documentația reactualizată după cadastru. În cazul Pasajului de la Podul Viilor (18 milioane de lei) se așteaptă în continuare vizita în teren a experților de la Ministerul Transporturilor, iar proiectul de modernizare a străzilor Costache Negri, Târgul din Vale și Lânăriei (15 milioane de lei) a intrat în faza precontractuală. În alte șase cazuri s-au semnat deja contractele de finanțare.

Sursă: <http://www.ziarulargesul.ro/index.php/administrativ/proiecte-de-milioane.html>

Județul CĂLĂRAȘI

Portul Oltenița va fi reabilitat și modernizat cu fonduri europene

AM POS Transport și Compania Națională Administrația Porturilor Dunării Fluviale S.A. Giurgiu au semnat, în data de 26 martie și, respectiv, 28 martie, contractul de finanțare pentru proiectul „*Reabilitarea și modernizarea infrastructurii portuare în portul Oltenița*”, ce are ca obiectiv realizarea proiectului tehnic și execuția de lucrări de infrastructură portuară în portul Oltenița, județul Călărași, la Km 430, pe malul stâng al Dunării (Coridorul Pan-European de transport VII).

Proiectul are un buget total de 24.603.881 de lei, din care 12.096.760 de lei constituie finanțare nerambursabilă acordată de Comisia Europeană din Fondul European de Dezvoltare Regională, prin Programul Operațional Sectorial Transport 2007-2013, restul sumei fiind a-

sigurată de la bugetul de stat. Acest proiect a fost depus în cadrul Axei prioritare 2 „Modernizarea și dezvoltarea infrastructurii naționale de transport în afara axelor prioritare TEN-T”, DMI 2.3 „Modernizarea și dezvoltarea porturilor maritime și dunărene”.



Perioada de proiectare și execuție a lucrărilor pentru proiectul menționat este 15 iunie 2012 - 30 iunie 2014, fiind urmată de perioada de garanție între 1 iulie 2014 și 31 iulie 2019.

Sursă: <http://www.fonduri-structurale.ro/detalii.aspx?t=Stiri&elD=10868>

Județul DÂMBOVIȚA

Condiții europene de tratament la secția de cardiologie a Spitalului Județean Dâmbovița



În data de 7 aprilie, de Ziua Mondială a Sănătății, a avut loc inaugurarea secției de cardiologie a Spitalului Județean Târgoviște. Secția de cardiologie are o valoare de 8,3 miliarde de lei vechi, din care 5,3 miliarde de la Consiliul județean și 3 miliarde de la Ministerul

Sănătății. În interior s-au refăcut saloanele, instalațiile, s-au făcut dotări cu aparatură medicală nouă, apoi cu paturi și mobilier (paturile sunt dotate cu roți), ce au fost aduse de la spitalele din Germania. Lucrările de modernizare la secția de cardiologie au început în noiembrie 2011.

Sursă: http://www.ziardamovita.ro/index.php?categoryid=8&p2_articleid=32696

Județul GIURGIU

Va fi construită varianta ocolitoare a orașului Mihăilești!

CNADR a semnat în data de 3 aprilie contractul de execuție pentru construirea variantei de ocolire a orașului giurgiuvean Mihăilești.

Firma câștigătoare este Contrat Ingeniería y Obras S.A. din Spania, contractul având valoarea de aproximativ 33,4 milioane de lei, fără TVA.

Nouă firme din țară și străinătate au intrat în competiție acum nouă luni pentru câștigarea licitației, aceasta fiind adjudecată de spaniolii de la Contrat Ingeniería y Obras S.A.



Varianta ocolitoare a orașului Mihăilești va mășura 3,18 kilometri și va face legătura dintre București și Alexandria pe DN6. Noua șosea va avea două benzi pe fiecare sens, lucrările urmând să dureze un an. Proiectul este finanțat în proporție de aproape 70% de Fondul European pentru Dezvoltare Regională și 30% de către Guvernul României.

Sursă: http://www.adevarul.ro/locale/giurgiu/Ruta_ocolitoare_a_orasului_Mihalesti_va_fi_construita_de_o_firma_spaniola_0_675532816.html

Județul IALOMIȚA

Opt primării ialomițene au solicitat sprijin financiar pentru implementarea proiectelor europene

Urmare a radiogramei Ministerului Administrației și Internelor nr. 76768/MC/02.04.2012, prin care au fost solicitate date cu privire la dificultățile întâmpinate de către autoritățile publice în asigurarea cofinanțării sau a prefinanțării proiectelor cu finanțare europeană, a fost centralizată și transmisă la Ministerul Administrației și Internelor situația privind proiectele contractate sau depuse pentru aprobarea finanțării, evidențiindu-se valoarea totală a contractului finanțat, valoarea cofinanțării ce trebuie asigurată de administrația publică locală, precum și autoritatea de management care a încheiat contractul de finanțare. Astfel, în Ialomița, opt unități administrativ-teritoriale au solicitat sprijin în asigurarea resurselor financiare necesare derulării proiectelor cu finanțare europeană pe care le au în implementare, respectiv: Amara, Slobozia, Fetești, Țândărei, Făcăeni, Reviga, Valea Ciorii și ADI „Lunca Dunării”, constituită din comuna Mihail Kogălniceanu, Gura Ialomiței și Giurgeni.

În perioada 4 - 6 aprilie, Autoritatea de Management pentru Programul Operațional „Dezvoltarea Capacității Administrative” și Ministerul Administrației și Internelor au verificat activitățile desfășurate în cadrul proiectului „Implementarea, certificarea și menținerea Sistemului de Management al Calității ISO 9001:2008 în cadrul Instituției Prefectului - Județul Ialomița, Consiliului Județean Ialomița, administrației publice din orașele Amara, Căzănești, Fierbinți-Târg, Țândărei și din municipiile Fetești și Urziceni (I.C.M.S.M.C. ISO 9001:2008)”. În urma controlului nu au fost constatate nereguli sau neconformități și nu s-au dispus corecții financiare, documentația întocmită și cheltuielile prezentate în facturi fiind efectiv realizate în scopul declarat în cererea de finanțare.

Sursă: <http://www.prefecturaialomita.ro/Portal/portal.nsf/AllByUNID/00000AEA?OpenDocument>

Județul PRAHOVA

S-a inaugurat pasajul suprateran din Câmpina spre DN1

În data de 11 aprilie a avut loc inaugurarea investiției „Calea Daciei” din Câmpina, ce a presupus construirea unui pasaj rutier suprateran la intersecția cu DN 1 în municipiu. Evenimentul s-a desfășurat la ora 16, în prezența ministrului dezvoltării regionale și turismului, Cristian Petrescu, și a reprezentanților administrației locale.



Valoarea totală a proiectului, ce a fost finanțat din fonduri structurale, este de **25.477.127,02 lei**, contribuția bugetului local fiind de 414.460,61 lei. Durata de implementare a proiectului a fost de 30 de luni. Cele aproximativ șase milioane de euro atrase prin intermediul Regio au fost folosite pentru construirea unui pasaj rutier suprateran la intersecția cu DN1, ce va asigura preluarea fluxurilor majore ale orașului pe direcția principală de legătură cu DN 1, asigurând fluidizarea circulației.

Sursă: <http://www.prahovabusiness.ro/component/content/article/54-auto-transport/6562-azi-se-inaugureaza-pasajul-suprateran-de-6-milioane-euro-din-campina-spre-dn1>

Județul TELEORMAN

Proiect comun de dezvoltare a infrastructurii rutiere din Teleorman și orașul Belene

La sala de conferințe a CJ Teleorman, în data de 5 aprilie, a avut loc întâlnirea ofi-

cialităților și a specialiștilor din cadrul acestei instituții cu reprezentanții orașului Belene, din Bulgaria, la care a participat și mass-media locală, scopul întrunirii fiind de a fi prezentată Strategia comună de dezvoltare a infrastructurii rutiere în județul Teleorman și din orașul Belene. Proiectul „Elaborarea planului cadastral pentru drumurile județene din județul Teleorman și Strategie comună de dezvoltare a infrastructurii în județul Teleorman și orașul Belene” este implementat de către CJ Teleorman, având ca partener Consiliul Local Belene.

Valoarea acestui proiect este de **1.405.025 de euro**. Din suma totală, contribuția comunitară nerambursabilă reprezintă 1.186.684 de euro, contribuția de la bugetul de stat al României este de 182.653, 25 euro, iar contribuția CJ Teleorman și a CL Belene va fi de 2,54%, respectiv de 35.687,63 euro.



Proiectul se concretizează prin realizarea măsurătorilor topografice la drumurile județene din Teleorman și înscrierea lor în cadastrul general - ca sistem unitar de evidență tehnică, economică și juridică a tuturor drumurilor din Teleorman, în subsidiar incluzându-se și forma, mărimea, proprietatea și valoarea fiecărui drum. De asemenea, în cadrul proiectului a fost elaborată Strategia comună de dezvoltare a infrastructurii rutiere în județul Teleorman și localitatea Belene.

Îmbunătățirea infrastructurii rutiere din județul Teleorman, precum și a celei din localitatea Belene va facilita o legătură mai rapidă dintre localitățile teleormănene și cele din zona Belene, investițiile conducând la dezvoltarea celor două zone - română și bulgară - adiacente Dunării.

Sursă: <http://www.ziarulmara.ro/?p=6357>

Indicatori statistici „Tendințe sociale” 2011

- Piața muncii -

- În anul 2010, numărul persoanelor active din punct de vedere economic a fost de 9965 mii, mai mic cu 114 mii față de anul 2002 dar în creștere cu 21 mii față de anul 2008.
- Rata de activitate a populației de 15 ani și peste din România s-a redus ușor în perioada 2002-2010. În toți acești ani, participarea la activitatea economică a fost mai mare în rândul bărbaților decât în cel al femeilor. Rata de activitate a populației în vârstă de muncă (15-64 ani) a rămas la un nivel relativ constant în perioada 2002-2010, având valori cuprinse în intervalul 62,4%-63,6%, mai mare în cazul persoanelor de gen masculin și al celor din mediul rural.
- În anul 2010, numărul populației ocupate a fost estimat la 9240 mii persoane, mai mare cu 93 mii comparativ cu 2005, an în care acest indicator a avut valoarea cea mai scăzută. După creșterea continuă înregistrată în perioada 2005-2008, populația ocupată s-a redus în anul 2009 față de 2008, ca efect al crizei economice, cu peste 100 mii persoane.
- După declinul din perioada 2002-2005, pe parcursul următorilor 3 ani, rata de ocupare a populației de 15 ani și peste a urmat o tendință de creștere pentru ambele sexe, menținându-se un decalaj situat în intervalul 12,7÷14,4 puncte procentuale în favoarea persoanelor de gen masculin. Pe parcursul întregii perioade 2002-2010, rata de ocupare din mediul urban a fost devansată de cea din mediul rural. Ecartul dintre cele două rate s-a situat între valorile 8,8 și 2,8 puncte procentuale, diferențele micșorându-se treptat către sfârșitul perioadei.
- Rata de ocupare a populației în vârstă de muncă din România este substanțial mai scăzută în comparație cu media europeană (UE27) de 64,1%. Rata de ocupare a populației în vârstă 20-64 ani se situa, în anul 2010, la o distanță de 6,7 puncte procentuale față de ținta națională de 70% stabilită în contextul strategiei Europa 2020.
- În anul 2010, două treimi din populația ocupată avea statutul de salariat, iar o treime era compusă din cei care aveau statut de: lucrător pe cont propriu, lucrător familial neremunerat, sau patron. În mediul rural, doar ceva mai mult de o treime (35,7%) din populația ocupată avea statut de salariat.
- Modelul de ocupare, pe sectoare de activitate, diferă pe sexe și, mai ales, pe medii de rezidență. În 2010, populația din mediul urban era ocupată în proporție de 60,0% în sectorul serviciilor și de 35,5% în industrie și construcții. Populația din mediul rural era ocupată în proporție de 61,9% în agricultură.
- Structura pe sexe a *salariaților* a fost relativ echilibrată (54,8% masculin și 45,2% feminin), dar cea pe medii de rezidență, mult diferențiată, trei sferturi (75,2%) din numărul total al salariaților fiind persoane rezidente în mediul urban.

- Cele mai mari oferte de locuri de muncă s-au înregistrat, în anul 2010, în activitățile de administrație publică și sănătate și asistență socială, iar sub aspectul ocupațiilor în grupa operatorilor la instalații și mașini, asamblori de mașini, echipamente și alte produse. La polul opus, cele mai mici valori ale ratei medii anuale a locurilor de muncă vacante s-au regăsit în activitățile din industria extractivă și hoteluri și restaurante, respectiv în rândul ocupațiilor care aparțin grupei majore „membrii corpului legislativ ai executivului, înalți conducători ai administrației publice, conducători și funcționari superiori din unitățile economico-sociale și politice”.
- Distribuția salariaților pe sectoare de activitate în anul 2010 arată că, la nivel național, majoritatea (61,8%) se regăseau în sfera serviciilor (comparativ cu 36,0% în industrie și construcții și 2,2% în agricultură, silvicultură și pescuit).
- Numărul mediu anual al salariaților a înregistrat o tendință de scădere după anul 1990, ce s-a menținut până în anul 2004, când s-au înregistrat cu 3687 mii persoane mai puțin decât în anul 1990. În anul 2005 au apărut primele semne de revigorare economică (+90 mii persoane față de anul precedent), tendință ce a continuat până în anul 2008 când s-a atins nivelul de 5046 mii persoane (mai puțin cu 3110 mii persoane față de 1990, dar mai mare cu 161 mii persoane față de anul precedent).
- Criza financiară instalată în anul 2008 a determinat scăderi severe ale numărului de salariați. Astfel, în anul 2010, numărul mediu al salariaților a fost de 4376 mii persoane în scădere cu 398 mii persoane comparativ cu anul anterior (4774 mii persoane).
- În perioada 2002-2008, numărul șomerilor BIM a înregistrat, în ciuda unor oscilații de la un an la altul un declin evident. Efect direct al crizei economice, numărul șomerilor BIM a început să crească din anul 2009. În 2010 acesta a fost de 725 mii persoane.
- În *șomaj de foarte lungă durată* (24 luni și peste) s-au aflat, în 2010, un procent de 12,5% din totalul șomerilor BIM, după un vârf de 40% înregistrat în anii 2003 și 2004. În anul 2010, șomerii de foarte lungă durată au avut ponderi ceva mai mari în rândul șomerilor de gen masculin și al celor din mediul rural.
- Pe parcursul ultimului an a avut loc o creștere semnificativă a șomajului înregistrat, de la 3,9% în septembrie 2008 la 6,9% în septembrie 2009, cauzată de efectele actualei crize financiare.
- Populația inactivă de 15 ani și peste a fost estimată în anul 2010 la 8235 mii persoane. Distribuția pe sexe și medii de rezidență arată că, ponderea cea mai mare o dețin persoanele de gen feminin (60,8%) și, respectiv, persoanele din mediul urban (56,1%).

Piața muncii

Piața forței de muncă se formează și funcționează după principiile de bază ale pieței. Prin urmare, se manifestă confruntarea dintre cerere și ofertă. Proprietarii de capital sunt exponenții cererii de forță de muncă, iar deținătorii forței de muncă reprezintă oferta de forță de muncă.

Oferta de forță de muncă este determinată în primul rând de factori demografici, populația țării reprezentând sursa de alimentare a pieței muncii.

Evident, mărimea, structura și caracteristicile acesteia sunt puternic influențate de evoluția fenomenelor demografice și de oferta sistemului de educație și de formare profesională (formală, non-formală și informală).

Pe piața forței de muncă, resursele de muncă disponibile sunt formate din persoanele în vârstă de muncă apte și disponibile pentru muncă. Adică, intră în calcul limitele – inferioară și superioară – de vârstă¹, starea de sănătate a populației (fiind excluse persoanele inapte de muncă din motive de invaliditate), precum și diversele motive ale inactivității din punct de vedere al participării la activitatea economică (persoane în vârstă de muncă pensionare sau beneficiare de

ajutoare sociale, persoane care se întrețin din altfel de venituri decât din muncă).

Cererea de forță de muncă care se manifestă pe piața muncii este rezultanta relațiilor care se stabilesc între o serie de variabile economice precum ritmul de creștere economică, productivitatea muncii, costul forței de muncă, cererea de bunuri și servicii etc.

Piața muncii este într-o permanentă stare de mobilitate, cu fluxuri de migrare între principalele două segmente componente – ocuparea și șomajul.

În 2010, persoanele active dețineau o pondere de 46,5% în totalul populației României.

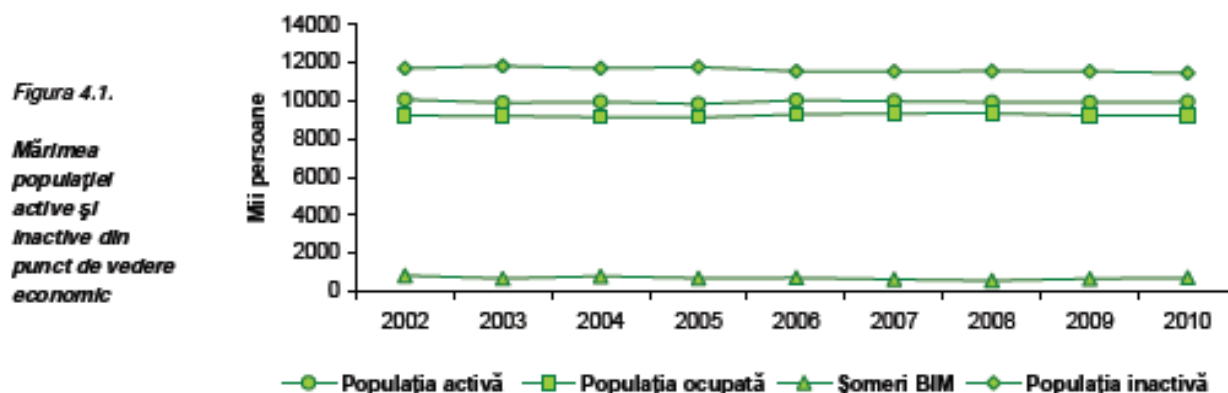
Profilul pieței muncii

Persoanele considerate active din punct de vedere economic sunt cele în vârstă de 15 ani și peste care se află fie în activitate (sunt ocupate), fie în căutarea activă a unui loc de muncă (șomeri).

De remarcat este faptul că în România populația activă a înregistrat o scădere față de anul 2000 și că în perioada 2002-2010 numărul populației inactive a fost mai mare decât cel al populației active (figura 4.1.).

¹ Conform recomandărilor organismelor internaționale de specialitate, persoanele în vârstă de 15-64 ani reprezintă populația în vârstă de muncă.

Piața muncii



Sursa datelor: Corectarea statistică asupra forței de muncă în gospodării (AMIGO)

Ancheta forței de muncă în gospodării (AMIGO)

Începând cu anul 1996 ancheta forței de muncă în gospodării (AMIGO) se realizează trimestrial, ca o cercetare continuă, în scopul evaluării situației existente pe piața forței de muncă din România și al evidențierii fenomenelor de ocupare, șomaj și inactivitate economică. Concepută ca sursă de informații intercenzitare, ancheta furnizează date referitoare la toate segmentele de populație, cu numeroase posibilități de corelare și structurare după diferite caracteristici demo-socio-economice, în condiții de comparabilitate internațională.

Ultimele reglementări ale Comisiei Europene au adus modificări în definirea sferei de cuprindere a populației ocupate și a celei aflate în șomaj. În scopul armonizării totale cu principiile și metodologiile Uniunii Europene în domeniul statisticii ocupării și șomajului, în anul 2002 au fost reprojctate chestionarele anchetei AMIGO și începând cu trimestrul I 2002 au fost aplicate definițiile revizuite ale principalilor indicatori ai ocupării și șomajului, potrivit noilor reglementări europene.

Datele anuale privind forța de muncă din România (populația activă, populația ocupată, și în șomaj) pentru perioada 1996 -2001 au fost recalulate, avându-se în vedere estimarea populației la Recensământul Populației și Locuințelor din martie 2002. Din cauza revizuirii definițiilor aplicate, începând din anul 2002, indicatorii referitori la populația activă, ocupată, în șomaj și inactivă estimați pentru perioada 1996-2001 nu sunt perfect comparabili cu cei pentru seria 2002-2010.

Piața muncii

Glosar

Populația activă din punct de vedere economic cuprinde toate persoanele care furnizează forța de muncă disponibilă pentru producția de bunuri și servicii în timpul perioadei de referință, incluzând populația ocupată și șomerii.

Rata de activitate reprezintă ponderea populației active din grupa de vârstă x în populația totală din aceeași grupă de vârstă x .

Rata de activitate a populației în vârstă de muncă reprezintă ponderea populației active în vârstă de 15-64 ani în populația totală în vârstă de 15-64 ani.

Populația ocupată cuprinde toate persoanele de 15 ani și peste care au desfășurat o activitate economică producătoare de bunuri sau servicii de cel puțin o oră²⁾ în perioada de referință (o săptămână), în scopul obținerii unor venituri sub formă de salarii, plată în natură sau alte beneficii.

Rata de ocupare reprezintă ponderea populației ocupate din grupa de vârstă x în populația totală din aceeași grupă de vârstă x .

Rata de ocupare a populației în vârstă de muncă reprezintă ponderea populației ocupate în vârstă de 15-64 ani în populația totală în vârstă de 15-64 ani.

Populația ocupată se clasifică după *statutul profesional* care reprezintă situația unei persoane ocupate, în funcție de modul de obținere a veniturilor prin exercitarea unei activități și anume:

- *salariat*, persoana care-și exercită activitatea pe baza unui contract de muncă într-o unitate economică sau socială – indiferent de forma ei de proprietate – sau la persoane particulare, în schimbul unei remunerații sub formă de salariu, plătit în bani sau natură, sub formă de comision etc.;
- *patron*, persoana care-și exercită ocupația (meseria) în propria sa unitate (întreprindere, agenție, atelier, magazin, birou, fermă etc.), pentru a cărei activitate are angajați unul sau mai mulți salariați;
- *lucrător pe cont propriu*, persoana care-și exercită activitatea în unitatea proprie sau într-o afacere individuală, fără a angaja niciun salariat, fiind ajutat, sau nu, de membrii familiei, neremunerați;
- *lucrător familial neremunerat*, persoana care-și exercită activitatea într-o unitate economică familială condusă de un membru al familiei sau o rudă, pentru care nu primește remunerație sub formă de salariu sau plată în natură; gospodăria țărănească (agricolă) este considerată o astfel de unitate;
- *membru al unei societăți agricole sau al unei cooperative neagricole*, persoana care a lucrat fie ca proprietar de teren agricol într-o societate agricolă constituită conform legii, fie ca membru al unei cooperative meșteșugărești, de consum sau de credit.

Șomerii în sens BIM³⁾ sunt persoanele în vârstă de 15-74 ani care îndeplinesc simultan următoarele 3 condiții: (i) nu au un loc de muncă; (ii) sunt disponibile să înceapă lucrul în următoarele două săptămâni; (iii) s-au aflat în căutare activă a unui loc de muncă, oricând în decursul ultimelor patru săptămâni.

Rata șomajului în sens BIM reprezintă ponderea șomerilor BIM în populația activă.

Populația inactivă din punct de vedere economic cuprinde toate persoanele care n-au lucrat nici cel puțin o oră și nici nu erau șomeri în perioada de referință, aflându-se în una din următoarele situații: i) elevi sau studenți, ii) pensionari (de toate categoriile); iii) casnice (care desfășoară numai activități casnice în gospodărie); iv) persoane întreținute de alte persoane ori de stat sau care se întrețin din alte venituri (chirii, dobânzi, rente etc.); v) persoane absente de la domiciliu pentru un an și peste, plecate în străinătate din diferite motive (la lucru, studii, interes de afaceri, spitalizare etc.).

Rata de inactivitate economică reprezintă ponderea persoanelor de 15 ani și peste care sunt inactive din punct de vedere economic în totalul populației din aceeași grupă de vârstă.

²⁾ Pentru lucrătorii pe cont propriu și lucrătorii familiari neremunerați care lucrează în agricultură, durata minimă este de 15 ore.

³⁾ Conform criteriilor Biroului Internațional al Muncii.

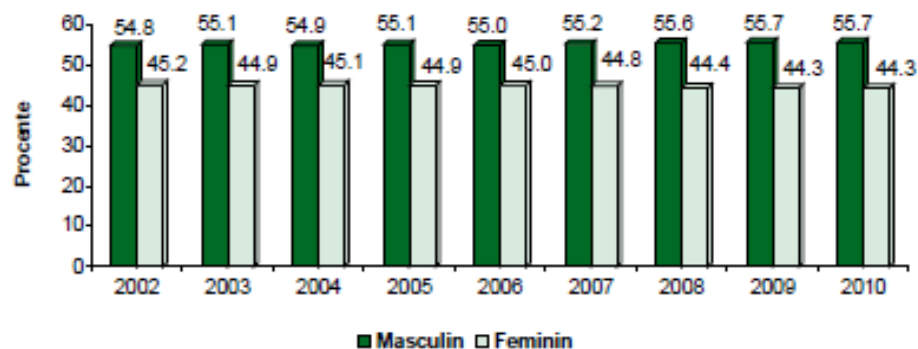
Populația activă

În anul 2010, numărul persoanelor active din punct de vedere economic a fost de 9965 mii, mai mic cu 114 mii față de anul 2002, dar în creștere cu 21 mii față de anul 2008. Distribuția pe sexe a populației active arată

că ponderea persoanelor de gen masculin a fost întotdeauna mai mare decât a persoanelor de gen feminin (ecartul situându-se în jur de 10 puncte procentuale). În perioada 2002-2010 această diferență a înregistrat o ușoară tendință de creștere în favoarea persoanelor de gen masculin.

Figura 4.2.

Distribuția populației active, pe sexe

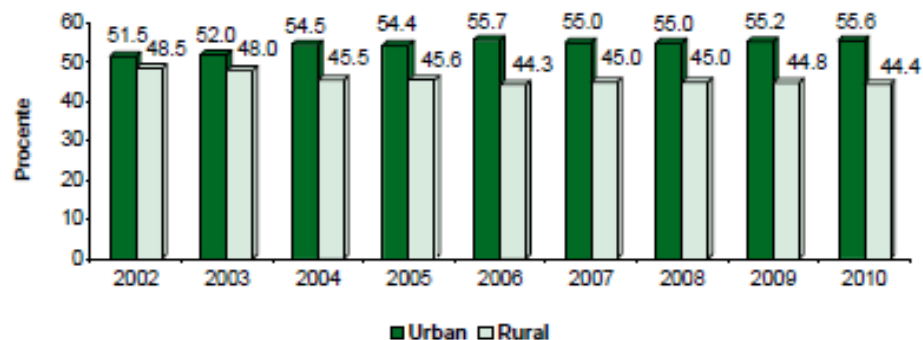


Distribuția pe medii de rezidență a populației active arată că, în perioada 2002-2010, a avut loc o creștere a ponderii populației active din mediul urban cu 4,1 puncte procentuale. Fiind mereu în favoarea mediului urban,

ecartul pe medii a înregistrat valoarea cea mai mică (3,0 puncte procentuale) în anul 2002 și a crescut mereu, ajungând la 11,2 puncte procentuale în anul 2010.

Figura 4.3.

Distribuția populației active, pe medii de rezidență



Din totalul persoanelor active în anul 2010, 95,8% erau în vârstă de muncă (15-64 ani). Tinerii reprezentau 9,3% din populația activă, mai mult de jumătate (55,3%) având domiciliul în mediul rural.

54,8%, în scădere față de anul 2002 cu 1,2 puncte procentuale. Valoarea minimă a perioadei 2002-2010 s-a înregistrat în anul 2005 (54,0%). În ultima parte a perioadei (2006-2010) rata de activitate a variat în intervalul 54,4-55%.

Rata de activitate

Rata de activitate a populației de 15 ani și peste din România a fost în anul 2010 de

În toți anii, ratele de activitate au fost mai mari pentru bărbați decât pentru femei cu valori situate în jurul cifrei de 15 puncte

Piața muncii

procentuale (figura 4.4.). Ratele de activitate din mediul rural au înregistrat valori ceva mai mari decât cele din urban pe parcursul întregii perioade, ecartul între cele două fiind, însă,

variabil. În anul 2010, rata de activitate a fost de 54,5% în mediul urban și de 55,1% în cel rural.

Figura 4.4.

Rata de activitate a populației de 15 ani și peste, pe sexe

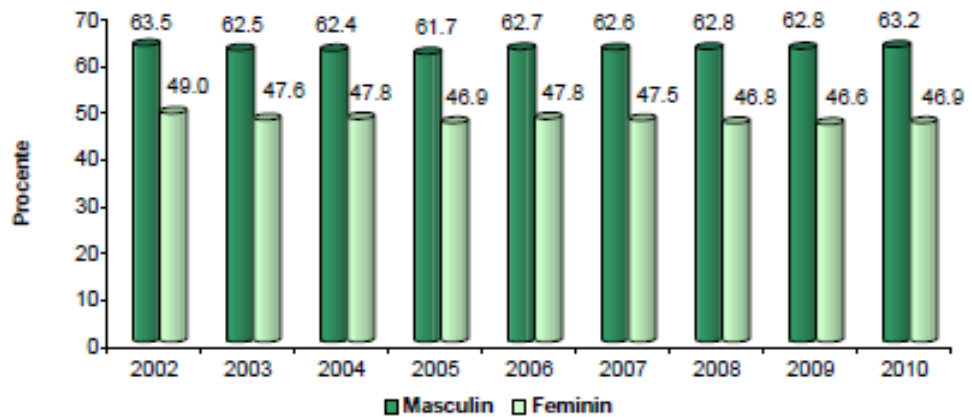
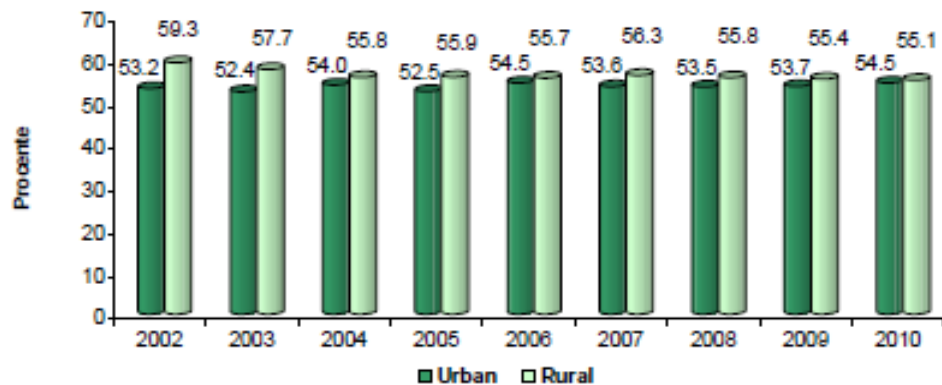


Figura 4.5.

Rata de activitate a populației de 15 ani și peste, pe medii de rezidență



În perioada 2002-2010, rata de activitate a populației în vârstă de muncă (15-64 ani) a rămas la un nivel relativ constant (aproximativ 63%), mai mare în cazul persoanelor de gen masculin (aproximativ 70%) comparativ cu cea calculată pentru persoanele de gen feminin (55-56%) și pentru persoanele din mediul rural comparativ cu cele din mediul urban. În anul 2010, s-a înregistrat o rată de activitate a populației în vârstă de muncă de 63,1% în mediul urban și de 64,4% în mediul rural, ambele în scădere față de anul 2002 (când valoarea indicatorului a fost de 60,5% și, respectiv, 67,8%).

Grupa de vârstă tânără (15-24 ani) a înregistrat în anul 2010 o rată de activitate de 31,2% la nivel național, fiind de asemenea mai mare în rândul persoanelor de gen masculin (36,2%) și în mediul rural (37,8%). Grupa de vârstă 35-44 ani a înregistrat cele mai înalte rate de activitate 84,1% pentru total, mai mare în cazul persoanelor de gen masculin (91,7%) și pentru mediul urban (86,9%).

Un interes deosebit, în contextul îmbătrânirii demografice, deci și a forței de muncă, îl prezintă grupa de vârstă 55-64 ani. În perioada 2002-2010 rata de activitate a

Piața muncii

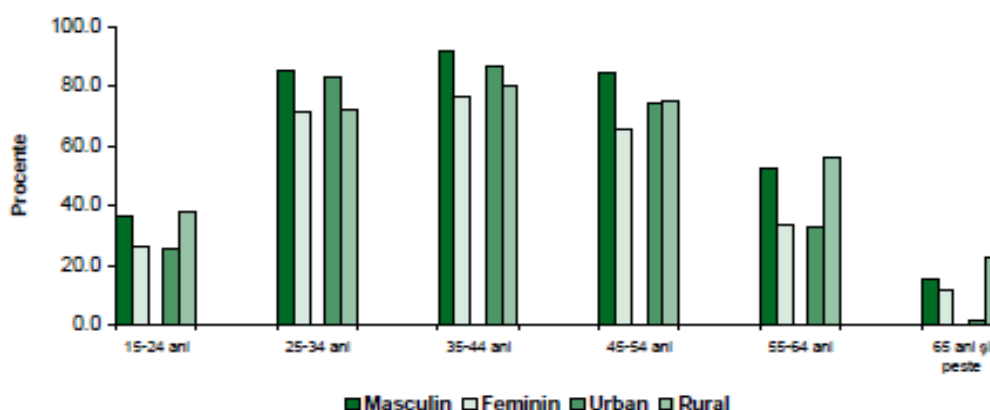
persoanelor din această grupă de vârstă a crescut de la 38,3% la 42,5%. Aceasta a fost mai mare în cazul bărbaților (52,7% în anul 2010) și în cazul persoanelor din mediul rural (56,0% în același an).

O situație aparte se observă în cazul persoanelor de 65 ani și peste. În perioada 2002-2010, rata de activitate a scăzut de la

18,5% la 13,1%, tendință manifestată în rândul persoanelor de ambele sexe. Se remarcă însă diferențe foarte mari între ratele de activitate pentru persoanele din această grupă de vârstă din mediul rural și din mediul urban, ecartul dintre cele două fiind în anul 2010 de 21,1 puncte procentuale.

Figura 4.6.

Rata de activitate pe grupe de vârstă, sexe și medii în anul 2010



Populația ocupată

În anul 2010, numărul populației ocupate a fost estimat la 9240 mii persoane, mai mare cu 93 mii persoane comparativ cu 2005, când s-a înregistrat cel mai scăzut nivel. După creșterea continuă înregistrată în perioada 2005-2008, populația ocupată s-a redus în anul 2009 față de 2008, ca efect al crizei economice, cu peste 100 mii persoane. În anul 2010, populația ocupată s-a menținut la nivelul anului precedent.

Distribuția populației ocupate pe sexe arată că aceasta și-a păstrat configurația în timp, în sensul că, populația de gen masculin a deținut, o pondere superioară celei de gen feminin, în întreaga perioadă 2002-2010, pondere situată în jurul a 55%.

Distribuția pe medii de rezidență a înregistrat ușoare modificări, astfel că între 2002 și 2010, ponderea populației din mediul urban în totalul populației ocupate a crescut cu 4,6 puncte procentuale de la 49,9% la 54,5% (figura 4.7.). Dacă, până în anul 2002,

populația ocupată era mai numeroasă în mediul rural, situația s-a schimbat din 2003 când, populației ocupate din mediul urban îi revine o pondere de 50,5%, din acel an devenind majoritară.

Structura pe grupe de vârstă a populației ocupate evidențiază faptul că segmentul celei în vârstă de muncă (15-64 ani) deține ponderea covârșitoare (95,5% în 2010). Ponderea persoanelor de gen masculin din această grupă de vârstă este mai mare comparativ cu ponderea persoanelor de gen feminin și substanțial mai mare în mediul urban (99,6% în 2010) comparativ cu mediul rural (90,5%).

Se remarcă, de asemenea, că populația ocupată din grupa de vârstă (55-64 ani) deține o pondere mai însemnată în totalul populației ocupate din mediul rural (14,1% în 2010) comparativ cu mediul urban (unde procentul corespunzător a fost în 2010 de 9,1%), evidențiind un proces de îmbătrânire mai pronunțat a forței de muncă din mediul rural.

Piața muncii

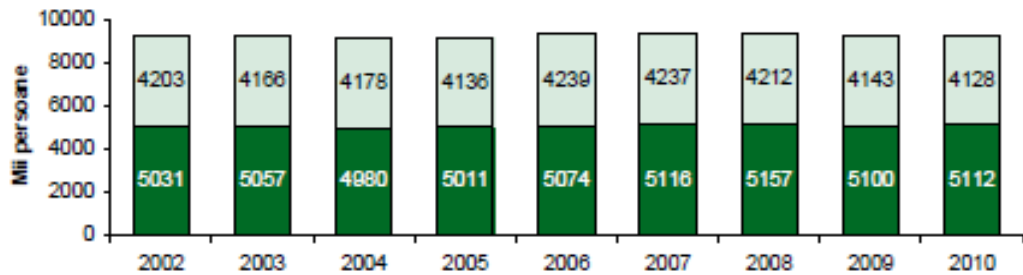
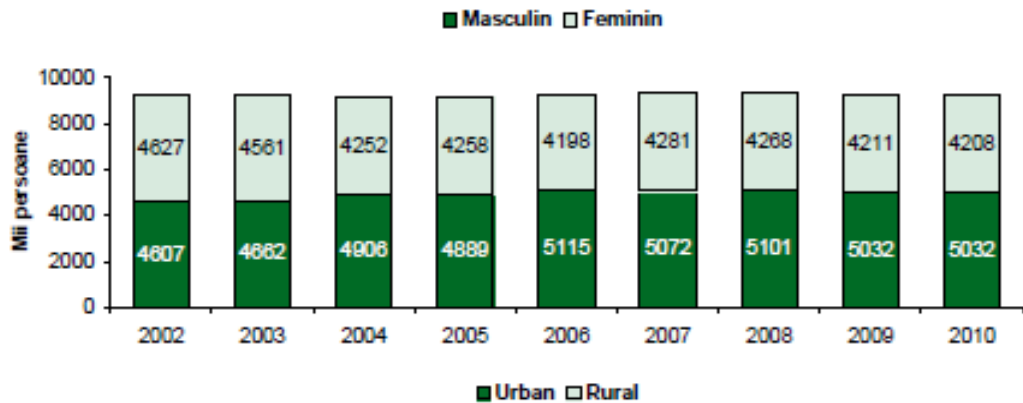


Figura 4.7.

Distribuția populației ocupate, pe sexe și medii de rezidență



Rata de ocupare

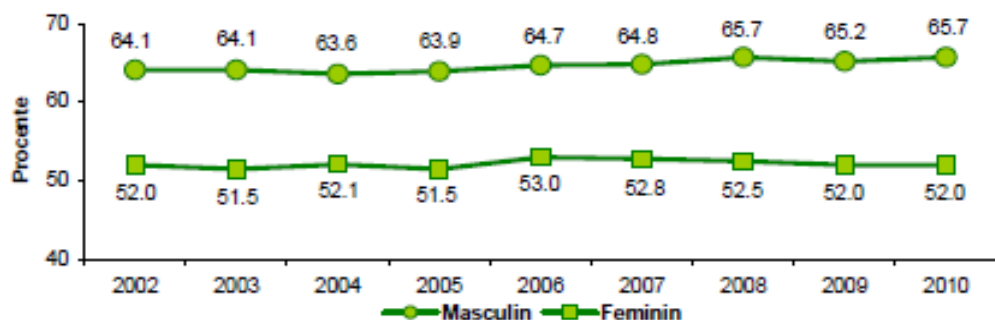
După declinul din perioada 2002-2005, pe parcursul următorilor 3 ani, rata de ocupare a populației de 15 ani și peste a urmat o tendință de creștere pentru ambele sexe, menținându-se un decalaj situat în intervalul 12,7÷14,4 puncte procentuale în favoarea persoanelor de gen masculin. Ca urmare a crizei economice, rata de ocupare s-a redus în anul 2009 cu 0,7 puncte procentuale față de anul precedent. În anul 2010, rata de ocupare a fost de 50,8%.

Pe parcursul întregii perioade 2002-2010, rata de ocupare din mediul urban a fost devansată de cea din mediul rural. Ecartul dintre cele două rate s-a situat între valorile 8,8 și 2,8 puncte procentuale, diferențele micșorându-se treptat către sfârșitul perioadei.

În anul 2010, rata înregistrată în mediul urban a fost de 49,5%, față de 52,3% în mediul rural.

Figura 4.8.

Rata de ocupare a populației în vârstă de muncă (15-64 ani), pe sexe și medii de rezidență





DATE DE CONTACT

Agenția pentru Dezvoltare Regională Sud Muntenia

Sediul central CĂLĂRAȘI

Adresă: Str. General Constantin Pantazi, nr. 7A, cod poștal 910164, mun. Călărași, jud. Călărași
Tel.: 0242/331.769;
Fax: 0242/313.167;
e-mail: office@adrmuntenia.ro

Tel./fax: 0246/215.271

E-mail: giurgiu@adrmuntenia.ro

Biroul Județean ARGEȘ

Adresă: ADR Sud Muntenia, Biroul Județean Argeș, sediul Consiliului Județean Argeș: Piața Victoriei, nr. 1, et. II, cam. 105, mun. Pitești, jud. Argeș
Tel./fax: 0248/222.250
E-mail: arges@adrmuntenia.ro

Biroul Județean IALOMIȚA

Adresă: ADR Sud Muntenia, Biroul Județean Ialomița, Piața Revoluției, nr. 1, et. IV, cam. 55/58/59, mun. Slobozia, jud. Ialomița
Tel./fax: 0243/234.806
E-mail: ialomita@adrmuntenia.ro

Biroul Județean DÂMBOVIȚA:

Adresă: ADR Sud Muntenia, Biroul Județean Dâmbovița, sediul Consiliului Județean Dâmbovița: B-dul Independenței, nr. 1, et. IV, cam. 101, mun. Târgoviște, jud. Dâmbovița
Tel.: 0245/220.647
E-mail: dambovita@adrmuntenia.ro

Biroul Județean PRAHOVA

Adresă: ADR Sud Muntenia, Biroul Județean Prahova, sediul Consiliului Județean Prahova, B-dul Republicii, nr. 2-4, et. VI, cam. 626/627, mun. Ploiești, cod 100066, jud. Prahova
Tel./ fax: 0244/595.594
E-mail: prahova@adrmuntenia.ro

Biroul Județean GIURGIU

Adresă: ADR Sud Muntenia, Biroul Județean Giurgiu, B-dul Mihai Viteazul, nr. 4, mun. Giurgiu, jud. Giurgiu

Biroul Județean TELEORMAN

Adresă: ADR Sud Muntenia, Biroul Județean Teleorman, sediul Consiliului Județean Teleorman: Str. Dunării, nr. 178, parter, mun. Alexandria, jud. Teleorman
Tel.: 0247/311.201, int. 358
Fax: 0247/312.494
E-mail: teleorman@adrmuntenia.ro

Serviciul Comunicare

Daniela TRAIAN - Șef Serviciu Comunicare
Diana NEAGU
Cristina RADU
Alexandra GHERASIM
Liviu Georgian OLTENACU
Mădălina CILIBEANU
Alexandru VOINESCU

E-mail: comunicare@adrmuntenia.ro; info.regio@adrmuntenia.ro

★

Website: www.adrmuntenia.ro
<http://regio.adrmuntenia.ro>

★

Editor: **Serviciul Comunicare**
Data publicării: **17 aprilie 2012**

Newsletter-ul săptămânal „InfoRegional Sud Muntenia” este un material cu informații despre activitățile derulate de către Agenție și de către Ministerul Dezvoltării Regionale și Turismului, în vederea promovării Programului Operațional Regional 2007 - 2013. Pe lângă aceste noutăți, se dorește informarea publicului țintă despre activitatea instituțiilor membre ale Rețelei de Informare REGIO Sud Muntenia și despre cele mai importante evenimente organizate de acestea în județele regiunii.

În acest sens, ADR Sud Muntenia vă oferă ocazia de a vă promova, în fiecare săptămână, instituția și activitățile pe care dumneavoastră le desfășurați. Dacă sunteți interesați să promovați activitatea instituției dvs., vă rugăm să ne transmiteți un scurt material de informare (maxim 1.500 de caractere cu tot cu spații), împreună cu 1 - 2 poze, cel târziu până vineri, la ora 12:00, acesta urmând să fie publicat în newsletter-ul pentru săptămâna respectivă, ce va fi transmis luni. Materialele de informare vor fi transmise la adresa de e-mail comunicare@adrmuntenia.ro.

Newsletter-ul va fi publicat pe site-ul Agenției (<http://regio.adrmuntenia.ro>) și va fi distribuit electronic săptămânal tuturor membrilor Rețelei de Informare REGIO Sud Muntenia, membrilor Consiliului pentru Dezvoltare Regională Sud Muntenia, consiliilor județene și locale și prefecturilor din regiune, Ministerului Dezvoltării Regionale și Turismului, reprezentanților mass-media de la nivelul regiunii Sud Muntenia și site-urilor dedicate (portalurilor de știri economice).

Pentru informații suplimentare vă rugăm să contactați Serviciul Comunicare, tel.: 0242/331.769, fax: 0242/313.167.