



◎ SUMAR ◎

◎ INFO CONTRACTE REGIO p. 1

- ◇ Fonduri Regio pentru valorificarea turismului cultural-religios în județul Dâmbovița!
- ◇ Mediul privat din regiunea Sud Muntenia se dezvoltă prin Regio!

◎ INFO FINANȚĂRI EUROPENE p. 2

- ◇ Catalogul surselor de finanțare (mai 2012)
- ◇ Fonduri de 34,8 milioane EUR pentru a aduce pe piață soluții ecologice
- ◇ Vor fi constituite grupuri de lucru speciale care vor ajuta autoritățile locale să implementeze proiectele europene

◎ INFO REGIO p. 5

- ◇ Situația proiectelor depuse în cadrul Regio

◎ INFO PRESA p. 25

- ◇ Revista presei

◎ INFO JUDEȚE p. 26

- ◇ **ARGEȘ:** Universitatea din Pitești - o universitate europeană!
- ◇ **CĂLĂRAȘI:** George Iacob, noul prefect al Călărașului
- ◇ **DÂMBOVIȚA:** Continuă lucrările de reabilitare a Palatului Brâncovenesc Potlogi
- ◇ **GIURGIU:** Euroregiunea Danubius - 10 ani de existență
- ◇ **IALOMIȚA:** Proiect al Primăriei Fetești, premiat la Gala Concursului Național de Proiecte din Administrația Publică Locală
- ◇ **PRAHOVA:** La Ploiești se va construi primul cămin de bătrâni
- ◇ **TELEORMAN:** Începe repararea drumurilor județene din Teleorman

◎ INFO DATE STATISTICE p. 30

- ◇ Indicatori statistici „Tendințe sociale” 2011 - Veniturile și consumul populației



Info Contracte Regio

**Fonduri Regio
pentru valorificarea turismului
cultural-religios în județul Dâmbovița!**



Joi, 10 mai, la sediul Agenției pentru Dezvoltare Regională Sud Muntenia, domnul director Liviu Mușat a semnat un nou contract de finanțare în cadrul Axei prioritare 5 „Dezvoltarea durabilă și promovarea turismului”, Domeniul major de intervenție 5.1 „Restaurarea și valorificarea durabilă a patrimoniului cultural, precum și crearea/ modernizarea infrastructurilor conexe”. Beneficiarul finanțării nerambursabile este **Unitatea administrativ-teritorială comuna Voinești, județul Dâmbovița**, care a primit fonduri nerambursabile Regio pentru proiectul **„Reabilitarea, restaurarea și valorificarea turistică a bisericii din lemn <<Duminica Tuturor Sfinților>>, <<Sf. Ioan>>, modernizarea și crearea infrastructurii și a utilităților conexe, comuna Voinești, județul Dâmbovița”**.

Valoarea totală a contractului de finanțare este de **4.159.837,16 lei**, din care valoarea totală eligibilă este de 3.133.354,80 lei (fonduri nerambursabile FEDR 2.831.612,73 lei; valoare nerambursabilă din bugetul național 239.074,97 lei; cofinanțare beneficiar 62.667,10 lei). Proiectul vizează reabilitarea, restaurarea și valorificarea turistică a bisericii din lemn „Duminica Tuturor Sfinților”, „Sf. Ioan”, precum și modernizarea și crea-

rea unităților conexe acestui obiectiv monument istoric de categorie A, în scopul transformării comunei Voinești într-o zonă atractivă din punct de vedere turistic, atât pentru locuitorii și agenții economici care trăiesc și își desfășoară activitatea aici, cât și pentru potențialii locuitori, investitori și, mai ales, pentru turiști.

Perioada de implementare a contractului de finanțare este de **16 de luni**. În acest interval de timp vor fi executate lucrări de reabilitare, restaurare, dotare și valorificare a bisericii, se va moderniza infrastructura de utilități publice, se va face racordarea bisericii la rețelele de alimentare cu energie electrică, iluminat, apă-canal și, totodată, se va crea un punct de informare și promovare turistică. Pe lângă restaurarea și conservarea bisericii patrimoniu, se au în vedere refacerea și amenajarea căilor de acces către obiectivul restaurat și reabilitat până la interiorul zonei de protecție a acestuia.

Biserica din lemn, având hramul „Duminica Tuturor Sfinților”, „Sfântul Ioan”, din satul Gemenea-Oncești, figurează în Lista monumentelor istorice din România, fiind datată 1814.

Mediul privat din regiunea Sud Muntenia se dezvoltă prin Regio!

În prima jumătate a lunii mai, la sediul ADR Sud Muntenia s-a semnat o nouă serie de contracte de finanțare din Regio, ce vizează dezvoltarea mediului de afaceri de la nivelul regiunii Sud Muntenia. Cei 13 beneficiari au primit asistență nerambursabilă din Regio, Axa prioritară 4 „Sprijinirea mediului de afaceri regional și local”, Domeniul major de intervenție 4.3 „Sprijinirea dezvoltării micro-întreprinderilor”. Astfel, proiectele pentru care s-au semnat contractele de finanțare sunt următoarele:

- „*Construire atelier de confecții metalice în cadrul SC RADIAL CONS S.R.L. Târgoviște și dotare cu echipamente tehnologice*” - beneficiar: **SC RADIAL CONS SRL**;



- „Dezvoltarea SC AUTO MEDIA ZIV SRL bazată pe extinderea și diversificarea activităților de service auto” - beneficiar: SC AUTO MEDIA ZIV SRL;
- „Dezvoltarea societății S.C. CONSULT INVEST S.R.L. prin înființarea unei pensiuni turistice” - beneficiar: SC CONSULT INVEST SRL;
 - „Voinicel - centru after-school” - beneficiar: SC EUROCONSULTING SRL;
 - „Dezvoltarea activității microîntreprinderii FIRST IDEA PROMOTION S.R.L. prin achiziția unor echipamente performante pentru printul digital pe materiale flexibile sau rigide” - beneficiar: SC FIRST IDEA PROMOTION SRL;
 - „Program de investiții pentru dezvoltarea activității firmei” - beneficiar: SC ACTIV CONSTRUCT SRL;
 - „Creșterea performanțelor SC SYS AUTO SOFTWARE SRL prin achiziția de software de specialitate” - beneficiar: SC SYS AUTO SOFTWARE SRL;
 - „Achiziția de software la SC JUST BEST SYSTEM SRL în vederea creșterii performanțelor companiei” - beneficiar: SC JUST BEST SYSTEM SRL;
 - „Creșterea productivității societății MIRO IMPEX S.R.L. ca urmare a dezvoltării activității prin confecționarea produselor textile” - beneficiar: SC MIRO IMPEX SRL;
 - „Dotarea SC OXILUX EDIL SRL cu utilaje performante de construcții” - beneficiar: SC OXILUX EDIL SRL;

- „Modernizarea salonului de estetică Coco Studio” - beneficiar: SC COLI STUDIO SRL;

- „Soluții moderne pentru creșterea competitivității SC SANVA CONSTRUCT SRL” - beneficiar: SC SANVA CONSTRUCT SRL;

- „GEOBEST” - beneficiar: SC STYL CONSULTING SRL;

Info Finanțări europene

Catalogul surselor de finanțare

- mai 2012 -



Pentru a veni în sprijinul partenerilor săi, Agenția pentru Dezvoltare Regională Sud Muntenia, prin Direcția Dezvoltare, editează periodic un *Catalog al surselor de finanțare nerambursabilă*. Scopul editării acestei publicații este de a veni în sprijinul potențialilor beneficiari de fonduri nerambursabile din regiunea Sud Muntenia care doresc să realizeze diferite investiții. Astfel, în acest document sunt prezentate oportunitățile de finanțare ale celor șapte programe operaționale ce se derulează în prezent în România, Programul Național pentru Dezvoltare Rurală 2007 - 2013 și programele de cooperare transfrontalieră ce se implementează în zonele de graniță ale țării.

Fondurile nerambursabile alocate României prin instrumentele specifice perioadei



de post-aderare la Uniunea Europeană reprezintă o mare oportunitate pentru solicitanții de finanțări din majoritatea domeniilor. Astfel, aceste fonduri vor finanța proiecte de infrastructură de mediu, transport, resurse umane, turism, egalitate de șanse, IT etc.



Fondurile europene disponibile pentru România în perioada actuală de programare (2007 - 2013) sunt:

- **Fondul European pentru Dezvoltare Regională (FEDR)** - fond structural ce sprijină regiunile mai puțin dezvoltate, prin finanțarea de investiții în sectorul productiv, infrastructură, educație, sănătate, dezvoltare locală și IMM-uri;
- **Fondul Social European (FSE)** - fond structural destinat politicii sociale a Uniunii Europene, care sprijină măsuri de ocupare a forței de muncă;
- **Fondul de Coeziune (FC)** - instrument financiar ce sprijină investiții în domeniul infrastructurii de transport și de mediu;
- **Fondul European Agricol pentru Dezvoltare Rurală (FEADR)** - finanțează investiții pentru creșterea competitivității în agricultură și silvicultură, protecția mediului, ameliorarea calității vieții și diversificarea activităților economice în spațiul rural;
- **Fondul European pentru Pescuit (FEP)** - susține dezvoltarea durabilă a sectorului de pescuit și a zonelor de coastă unde acest sector este preponderent.

Totalul fondurilor europene alocate României pentru perioada 2007 - 2013 este de peste 30 miliarde de euro, din care 19,667 miliarde reprezintă fondurile structurale și de coeziune, restul reprezentând alocări financiare pentru dezvoltarea sectorului agricol și a economiei rurale.

Pentru oportunitățile de finanțare disponibile pentru luna mai 2012, publicația poate fi accesată pe site-ul Agenției, www.adrmuntenia.ro, secțiunea *Bibliotecă - Documente utile*.

Noi fonduri de 34,8 milioane EUR pentru a aduce pe piață soluții ecologice

Comisia Europeană a lansat un apel de propuneri, în valoare de 34,8 milioane de euro, pentru proiecte de eco-inovare. Întreprinderile și antreprenorii din întreaga Europă pot depune cereri de finanțare având ca scop să favorizeze aducerea pe piață a unor proiecte de mediu inovatoare. Apelul de propuneri este deschis pentru produsele, tehnicile, serviciile și procesele eco-inovatoare care au scopul de a preveni sau de a reduce impactul asupra mediului sau care contribuie la utilizarea optimă a resurselor. Depunerea de propuneri este posibilă până în data de **6 septembrie 2012**; aproximativ 50 de proiecte urmează a fi selectate pentru finanțare.

Janez Potocnik, comisarul european pentru mediu, a declarat: „În ultimii patru ani, componenta de eco-inovare a CIP a ajutat peste o sută de produse ecologice inovatoare să ajungă pe piață. Programul arată modul în care întreprinderile pot contribui la dezvoltarea în mod durabil, din punctul de vedere al mediului, a economiilor noastre, atunci când beneficiază de un sprijin adecvat. Aș încuraja în mod deosebit IMM-urile să depună cereri de finanțare, întrucât ele joacă un rol esențial în impulsivitatea economiei UE, iar anul trecut au reprezentat mai mult de 65% din propuneri.”



Vor fi constituite grupuri de lucru speciale care vor ajuta autoritățile locale să implementeze proiectele europene

Leonard Orban, ministrul afacerilor europene, a declarat că vor fi constituite grupuri de lucru speciale care vor descinde în teritoriul pentru a ajuta autoritățile locale să implementeze proiectele europene, însă în paralel vor fi retrase finanțările pentru multe proiecte europene care stagnează.

Apelul de propuneri de anul acesta cuprinde cinci domenii prioritare:

- reciclarea materialelor;
- apa;
- materialele de construcții durabile;
- afacerile ecologice;
- sectorul alimentelor și băuturilor.

Acesta se adresează în special IMM-urilor care au dezvoltat un produs, proces sau serviciu ecologic inovator care nu reușește să se poziționeze pe piață. Prin apel se oferă cofinanțare pentru acoperirea a maximum 50% din costul proiectului și se preconizează că el va putea sprijini aproximativ 50 de proiecte noi în acest an.

În prezent urmează să fie lansate aproximativ 50 de proiecte din cadrul apelului de anul trecut și peste 140 de proiecte sunt deja în curs de desfășurare. Printre proiectele actuale se numără, de exemplu, transformarea în plăci de ceramică a aparatelor TV uzate, noi mecanisme de sortare a deșeurilor, ambalaje ecologice inovatoare pentru lapte și o nouă tehnică de reciclare a materialelor textile.

Cererea de propuneri pentru 2012 a fost prezentată în data de 8 mai, cu ocazia Zilei de Informare privind Eco-inovarea.

Sursă: http://www.immromania.ro/noi-fonduri-de-34-8-milioane-eur-pentru-a-aduce-pe-piata-solutii-ecologice-5666.htm?utm_source=facebook&utm_medium=link&utm_term=1&utm_content=noutate&utm_campaign=facebook



POS Mediu și POS DRU, alături de POS Creșterea Competitivității Economice și POS Transport, prezintă în continuare riscul de a fi suspendate sau întrerupte dacă până la sfârșitul lunii iunie autoritățile române nu vor remedia problemele constatate de Comisia europeană.

În schimb, la Programul Operațional Regional 2007 - 2013, de la Ministerul Dezvoltării Regionale și Turismului, problemele găsite de Comisia Europeană s-au rezolvat și nu mai există risc de dezangajare de fonduri.

Sursă: <http://www.finantare.ro/orban-vor-fi-constituite-grupuri-de-lucru-speciale-care-vor-ajuta-autoritatile-locale-sa-implementeze-proiectele-europene.html>

Info Regio

Situția proiectelor depuse în cadrul Regio - 15 mai 2012 -

Până în data de 15 mai 2012, la sediul Agenției pentru Dezvoltare Regională Sud Muntenia au fost depuse **885 de proiecte**, prin care se solicită finanțare nerambursabilă prin Regio (Programul Operațional Regional), Planul Integrat de Dezvoltare Urbană pentru Polul de Dezvoltare (PIDU) - Municipiul Pitești, PID-ul Polului de Creștere Ploiești și Planuri Integrate de Dezvoltare Urbană pentru 12 centre urbane.

De asemenea au fost semnate **380*** de contracte de finanțare, cu o valoare nerambursabilă solicitată de, **2.204.206.485,58 lei**.

Situția proiectelor depuse pe cele cinci axe prioritare ale Regio, ce se află în diferite etape ale procesului de evaluare, este următoarea:

*Din cele 380 contracte semnate 17 proiecte au fost reziliate.

Axa prioritară 1: Sprijinirea dezvoltării durabile a orașelor - poli urbani de creștere (buget 194 milioane de euro)

În cadrul Domeniului 1.1 *Planuri integrate de dezvoltare urbană, Subdomeniul „Poli de creștere”* (buget 97 mil. euro) a fost depus Planul Integrat de Dezvoltare al Polului de Creștere Ploiești și 17 cereri de finanțare, din care: **șase** cereri se află în etapa de evaluare tehnică și financiară, **o** cerere se află în precontractare, **două** cereri de finanțare au fost retrase, **două** cereri de finanțare au fost respinse și **șase** contracte au fost semnate.

Valoarea totală a asistenței nerambursabile solicitate este de **aproximativ 79,41 milioane de euro**.

Nr. crt.	Titlul proiectului	Beneficiar	Buget (lei)	
			Total	Asistența nerambursabilă
1	Creșterea capacității de trafic prin realizarea legăturii rutiere între DN 1 și DN 1B, prin realizarea drumului județean de centură DJ236, în zona de nord a municipiului Ploiești	Județul Prahova	43.912.185,38	27.278.828,22
2	Reabilitarea/Modernizarea și echiparea specifică a Centrului de primire în regim de urgență „Cireșarii” Ploiești	UAT Municipiul Ploiești	8.684.387,97	6.768.453,68
3	Realizarea parcului municipal Ploiesti Vest inclusiv a căilor de acces și a rețelelor edilitare specifice - Parc Municipal Ploiești Vest	Municipiul Ploiești	93.684.950,15	70.739.838,97
4	Reabilitarea/modernizarea/extinderea și echiparea specifică a centrului de îngrijire și asistență pentru persoane adulte cu handicap Liliiești-Băicoi	UAT Orașul Băicoi	8.898.061,80	6.927.776,87
5	Centrul de afaceri multifuncțional Lumina Verde Ploiesti, județul Prahova	UAT Județul Prahova	40.450.278,35	14.619.089,85
6	Reabilitarea/modernizarea și echiparea specifică a Centrului de Recuperare și Reabilitare Neuropsihiatrică pentru Persoane Adulte cu Handicap, comuna Ariceștii Rahtivani (sat Nedelea)	U.A.T Județul Prahova	10.489.428,75	8.229.681,63
TOTAL - lei -			206.119.292,40	134.563.669,22

În cadrul Domeniului 1.1 *Planuri integrate de dezvoltare urbană, Subdomeniul „Poli de dezvoltare urbană”* (buget 38,80 mil. euro) a fost depus Planul Integrat de Dezvoltare Urbană (PIDU) al Municipiului Pitești - împreună cu 14 cereri de finanțare, din care: **trei** cereri au fost retrase, **șase** contracte de finanțare au fost semnate, **două** proiecte sunt în evaluare tehnică, **trei** proiecte sunt în precontractare.

Nr. crt.	Titlul proiectului	Beneficiar	Total	Asistența nerambursabilă
1	Sistem de supraveghere pentru creșterea siguranței și prevenirea criminalității în zona: Podul Viilor - Parc Ștrand din municipiul Pitești	Municipiul Pitești	3.501.934,57	2.270.094,01
2	Creare Parc Lunca Argeșului	Municipiul Pitești	40.592.065,24	19.072,158,85
3	Modernizarea Podului Argeș	Municipiul Pitești	12.675.130,55	8.878.668,92
4	Modernizare pod peste Râul Doamnei, Pitesti	Municipiul Pitești	4.082.072,15	3.105.204,72
5	Modernizare parcare Bowling	Municipiul Pitești	3.429.749,05	2.517.767,24
6	Modernizare Parc Strand (Pitesti Arges)	Municipiul Pitesti	6.953.684,08	5.305.283,45
TOTAL - lei -			71.234.635,64	41.149.177,19

În cadrul Domeniului 1.1 *Planuri integrate de dezvoltare urbană, Subdomeniul „Centre urbane”* (buget 58,20 mil. euro) au fost depuse 12 Planuri Integrate de Dezvoltare Urbană, conținând 35 de cereri de finanțare.

Trei Planuri Integrate de Dezvoltare Urbană au fost respinse (șapte cereri de finanțare), trei cereri de finanțare au fost respinse, un Plan Integrat de Dezvoltare Urbană este în precontractare (două cereri de finanțare), opt Planuri Integrate de Dezvoltare Urbană (23 contracte semnate) au primit finanțare.

Valoarea totală a asistenței nerambursabile solicitate este de **aproximativ 86,55 milioane de euro**.

* **Notă:** Termenul limită până la care se puteau depune Planurile Integrate de Dezvoltare Urbană, Subdomeniul „Centre urbane”, a fost 31 martie 2009, ora 16:00.

Nr. crt.	Titlul proiectului	Beneficiar	Buget (lei)	
			Total	Asistența nerambursabilă
1	Sistem pentru Managementul Iluminatului Public în Municipiul Alexandria	Municipiul Alexandria	24.125.963,20	19.100.295,42
2	Sistem pentru Managementul Traficului Rutier în Municipiul Alexandria	Municipiul Alexandria	9.499.324,57	7.523.346,47
3	Sistem de supraveghere în vederea creșterii siguranței și prevenirii criminalității în Alexandria	Municipiul Alexandria	3.521.304,71	2.735.271,48
4	Creșterea calității infrastructurii rutiere în municipiul Curtea de Argeș	UAT Municipiul Curtea de Argeș	47.649.554,76	37.196.083,26
5	Revitalizarea utilității clădirilor degradate prin înființarea unui centru de recreere pentru pensionari și a unui centru de zi pentru persoanele cu dizabilități în Curtea de Argeș	UAT Municipiul Curtea de Argeș	5.843.572,60	4.475.269,96
6	Creșterea siguranței și securității cetățenilor din municipiul Curtea de Argeș, prin implementarea unui sistem de supraveghere video	UAT Municipiul Curtea de Argeș	2.159.042,38	1.565.597,00
7	Reabilitare și modernizare infrastructură utilități publice urbane, reabilitarea și modernizarea spațiilor publice urbane în zona „A” a zonei de acțiune urbană din municipiul Târgoviște	Municipiul Târgoviște	75.804.429,76	60.025.799,16
8	Reabilitare și modernizare infrastructură utilități publice urbane, reabilitarea și modernizarea spațiilor publice urbane în zona „B” a zonei de acțiune urbană din municipiul Târgoviște	Municipiul Târgoviște	69.893.929,74	55.345.077,46
9	Dotare cu echipamente pentru creșterea siguranței și prevenirea criminalității în zona de acțiune urbană din municipiul Târgoviște	Municipiul Târgoviște	3.392.503,63	2.552.811,19
10	Reabilitare și modernizare străzi urbane, poduri, trotuare și parcuri în orașul Costești	UAT Orașul Costești	40.112.999,59	31.518.787,11
11	Realizare sistem de supraveghere video pentru creșterea siguranței cetățenilor și prevenirea criminalității în orașul Costești, județul Argeș	UAT Orașul Costești	1.238.205,72	940.802,94

12	Modernizarea străzii I.C. Brătianu din orașul Mioveni, prin crearea a 2 benzi suplimentare	Orașul Mioveni	6.445.880,40	5.103.830,2
13	Implementarea unui sistem de supraveghere video pentru creșterea siguranței cetățenilor din orașul Mioveni	Orașul Mioveni	2.937.935,89	2.144.617,89
14	Reabilitarea/modernizarea și extinderea spațiilor publice urbane, străzi și spații verzi în municipiul Moreni	UAT Municipiul Moreni	12.612.814,76	9.938.017,32
15	Reabilitare și modernizare „Centrul de recuperare și reabilitare persoane cu handicap Țuicani”, municipiul Moreni	Parteneriatul dintre UAT Moreni și UAT Dâmbovița	2.550.403,50	2.013.940,22
16	Creșterea siguranței și prevenirea criminalității în municipiul Moreni prin achiziționarea de echipamente specifice și amenajarea unui centru de supraveghere	UAT Municipiul Moreni	760.154,04	598.148,88
17	Reabilitarea infrastructurii publice urbane oraș Sinaia „Via Sinaia Design - verde - deschis”	Orașul Sinaia	81.856.120,00	63.855.214,49
18	Achiziția și instalarea de echipamente de supraveghere necesare pentru creșterea siguranței și prevenirea criminalității în orașul Sinaia, județul Prahova	Orașul Sinaia	1.749.702,00	1.378.321,00
19	Modernizarea unor tronșoane de drum din orașul Comarnic	UAT Orașul Comarnic	9.746.792,68	7.717.998,82
20	Modernizarea unor porțiuni de drum din cartierele Ghioșești, Vatra Sat, Poiana și Podul Lung în orașul Comarnic	UAT Orașul Comarnic	7.190.131,56	5.698.983,22
21	Realizarea unui centru de afaceri în orașul Comarnic	UAT Orașul Comarnic	6.393.508,80	2.106.958,00
22	Modernizarea podului peste râul Argeșel prin crearea a 2 benzi suplimentare de acces în orașul Mioveni	UAT Orașul Mioveni	9.633.447,52	7.433.236,30
23	Creșterea accesibilității cetățenilor la servicii de utilitate prin extinderea sistemului de iluminat public în orașul Mioveni	UAT Orașul Mioveni	1.947.226,52	1.444.527,30
TOTAL - lei -			427.064.948,33	332.412.935,09

Axa prioritară 2: Îmbunătățirea infrastructurii de transport regionale și locale (buget 122,26 mil. euro)
 Domeniul major de intervenție 2.1 **Reabilitarea și modernizarea rețelei de drumuri județene, străzi urbane, inclusiv construcția /reabilitarea șoselelor de centură**

Până în prezent au fost depuse 39 de proiecte, din care 10 au fost respinse, iar două proiecte au fost retrase de aplicanți. Valoarea totală solicitată prin aceste 27 de proiecte este de aproximativ 238 de milioane de euro. Din cele 27 de proiecte rămase s-au semnat 18 contracte de finanțare, nouă proiecte fiind în rezervă.

*Notă: Toate cele 10 proiecte respinse și proiectul retras de aplicant au fost ulterior redepuse, fiind în prezent fie în diferite etape ale procesului de evaluare, selecție și contractare, fie semnându-se deja contractul de finanțare.
 Depunerea proiectelor în cadrul acestei axe a fost suspendată începând cu data de 11.03.2009, ora 16:30.

Nr. crt.	Titlul proiectului	Beneficiar	Buget (lei)	
			Total	Asistența nerambursabilă
1	Ranforsarea și modernizarea drumului județean DJ 201B, km 0+000 - km 19+000, Ciochina - Orezu - Rași	Județul Ialomița	36.462.900,65	29.423.908,41
2	Reabilitarea și modernizarea infrastructurii de drumuri în stațiunea balneară Amara	Orașul Amara	17.640.143,72	14.110.006,10
3	Modernizarea și reabilitarea drumului de centură al municipiului Târgoviște	Municipiul Târgoviște	88.789.047,00	70.273.252,50



4	Ranforsarea și modernizarea drumurilor județene 701, DJ 401A și DJ 711A, pe traseul Dobra - Cornățelu - Brăniștea - Titu - Sălcuța - Odobești - Potlogi - Corbii Mari	Județul Dâmbovița	66.894.836,12	53.968.478,48
5	Reabilitarea DJ 701, limita jud. Dâmbovița - Gratia - Poieni - Siliștea - Scurtu Mare - Slăvești - Ciolănești - Zâmbreasca - Dobrotești, km 44+240-104+890 (55,450 km)	Județul Teleorman	119.905.412,69	96.861.074,38
6	Modernizarea și reabilitarea drumului județean DJ 301, tronsonul Fundeni - Budești, km 13+000 - km 36+578	Județul Călărași	43.795.745,88	36.030.147,80
7	Modernizare DJ 734: Voinești (DN 73) - Lerești - Voina, în vederea îmbunătățirii și dezvoltării infrastructurii de turism, km 0+000 - 19+840, L=19,840 km	Județul Argeș	51.142.578,38	41.351.925,62
8	Modernizarea DJ 730: Podul Dâmboviței (DN 73) - Dâmbovicioara - Ciocanu - limita jud. Brașov, în vederea îmbunătățirii și dezvoltării infrastructurii de turism, km 0+000 - 9+550, L=9,550 km	Județul Argeș	15.740.581,08	12.493.156,62
9	Reabilitarea și modernizarea rețelei de străzi urbane, oraș Mizil, județul Prahova	UAT Orașul Mizil	10.503.848,27	8.603.445,47
10	Reabilitare DJ101G Tătărani (DJ 101D) - Brazi - Tinosu - Șirna - Hăbud - Crivățu (DN 1A) km 0+000 - km 24+020, județul Prahova, km 24+020 - km 30+120, județul Dâmbovița	Parteneriatul între UAT Prahova și UAT Dâmbovița	45.802.088,03	37.647.805,82
11	Modernizarea DJ 703I: Mușătești (DN 73C) - Brăduleț - Brădetu - Poienile Vâlsanului, în vederea îmbunătățirii și dezvoltării infrastructurii de turism, km 28+822 - 53+600, L=24,778 km	Județul Argeș	46.020.473,81	37.167.628,96
12	Îmbunătățirea accesului la rețeaua rutieră europeană de transport TEN-T7 în județul Călărași, prin reabilitarea și modernizarea DJ 201B, km 19+000 - km 39+950, pe traseul limita jud. Ialomița - Valea Argovei, și DJ 303, km 26+294 - km 48+278, pe traseul Valea Argovei - Mânăstirea	Județul Călărași	44.944.350,96	36.974.362,15
13	Modernizare Calea Daciei	CL Câmpina	25.477.127,02	20.308.570,69
14	Modernizarea și reabilitarea drumului județean DJ303, tronsonul Călăreți - Valea Argovei, km 0+000 - 26+294	Consiliul Județean Călărași	55.557.533, 56	45.705.002,00
15	Reabilitare DJ506, Cervenia - Vitănești - Băbăița, km 17+400 - km 58+000	Județul Teleorman	62.482.442,49	51.063.576,57
16	Reabilitarea și modernizarea rețelei de străzi urbane, oraș Breaza, județul Prahova	Orașul Breaza	48.209.259,08	37.983.438,84
17	Reabilitare și modernizare DJ411: Limită județ Călărași - Hotarele - Isoarele - Teiușu - Mironcești - Comana - Budeni - Brăniștari - Călugăreni - Crânguri - Singureni - Iepurești - Bulbucata - Podu Doamnei - Clejani (DN61)	Consiliul Județean Giurgiu	109.216.190,48	86.193.360,43
18	Modernizarea și reabilitarea rețelei de străzi urbane în orașul Topoloveni	Orașul Topoloveni	33.779.554,91	23.703.998,33
TOTAL - lei -			922.364.114,13	739.863.139,17

Axa prioritară 3: Îmbunătățirea infrastructurii sociale are patru domenii majore de intervenție:

Domeniul major de intervenție **3.1 Reabilitarea/modernizarea/echiparea infrastructurii serviciilor de sănătate** - alocare regională 35,70 milioane de euro.

Au fost depuse **12** proiecte, din care **două** proiecte se află în precontractare, pentru **trei** cereri de finanțare a fost solicitată comisie de evaluare tehnică și financiară, **trei** sunt în rezervă, un proiect a fost respins și **trei** contracte au fost semnate. Valoarea totală a asistenței nerambursabile solicitată este de **aproximativ 45,35 milioane de euro**.

***Notă:** Depunerea proiectelor în cadrul acestui domeniu major de intervenție a fost suspendată începând cu data de **28.09.2009, ora 16:00**.

Nr. Crt.	Titlul proiectului	Beneficiar	Buget (lei)	
			Total	Asistența nerambursabilă
1	Reabilitarea, modernizarea și echiparea Ambulatoriului Integrat al Spitalului Județean Călărași	Județul Călărași	19.783.631,62	14.809.448
2	Reabilitare Spital Județean de Urgență Alexandria, județul Teleorman	Consiliul Județean Teleorman	83.496.061,52	66.568.370,17
3	Reabilitarea și modernizarea Spitalului Județean Dâmbovița	Consiliul Județean Dâmbovița	83.106.684,78	65.278.696,09
TOTAL - lei -			186.386.377,92	146.656.514,26

Domeniul major de intervenție **3.2 Reabilitarea/modernizarea/dezvoltarea și echiparea infrastructurii serviciilor sociale** - alocare regională 13,88 milioane de euro

Au fost depuse **60** de proiecte, din care: **21** de contracte au fost semnate, **opt** proiecte au fost retrase de aplicanți, **10** au fost respinse, **șapte** proiecte se află în etapa de evaluare tehnică și financiară, iar **șase** proiecte se află în etapa precontractuală, iar **opt** proiecte se află în rezervă, valoarea asistenței nerambursabile solicitate fiind de **aproximativ 22,86 milioane de euro**.

***Notă:** Depunerea proiectelor în cadrul acestui domeniu major de intervenție a fost suspendată începând cu data de **28.03.2011, ora 12:00**.

Nr. Crt.	Titlul proiectului	Beneficiar	Buget (lei)	
			Total	Asistența nerambursabilă
1	Amenajare Centrul comunitar al persoanelor în vârstă din municipiul Slobozia, județul Ialomița	Parteneriat dintre UAT Municipiul Slobozia și Episcopia Sloboziei și Călărașilor	1.045.015,00	823.337,00
2	Centrul rezidențial de asistență medico-socială pentru persoane vârstnice	Asociația „Suflet pentru oameni”	3.457.593,56	2.374.261,68
3	Centru social pentru recuperare persoane vârstnice oraș Zimnicea, județul Teleorman	Parteneriatul dintre UAT Orașul Zimnicea și DGASPC Teleorman	2.857.072,84	2.191.690,71
4	Reabilitare, modernizare și dotare Centrul de integrare prin terapie ocupațională Tântava	Consiliul Județean Giurgiu	3.636.281,84	2.588.827,78
5	Schimbare destinație din cazarmă în cămin de bătrâni, compartimentare interioară	Parteneriatul dintre UAT Municipiul Ploiești și Fundația pentru Copii Sfântul Sava	3.624.455,04	2.524.195,8
6	Modernizare rețele utilități, facilități de acces și dotări cu echipamente specifice nevoilor beneficiarilor de servicii din C.I.A.P.A.H. Mislea	Centrul de Îngrijire și Asistență pentru Persoane Adulte cu Handicap Mislea, comuna Scorțeni, sat Mislea	3.555.415,81	2.423.799,99
7	Reabilitare, modernizare, extindere și dotare Centru de Asistență Medico-Socială Mogoșești, județul Giurgiu	Parteneriatul dintre UAT Județul Giurgiu și Centrul de Asistență Medico-Socială Mogoșești	3.647.313,44	2.831.802,12
8	Reabilitarea, modernizarea și dotarea cantinei sociale din orașul Mioveni și a centrului de sprijin la domiciliu pentru persoanele vârstnice, Mioveni	Parteneriatul dintre UAT Orașul Mioveni și Fundația Consorțiul pentru Dezvoltare Locală Mioveni	1.739.283,16	1.332.494,24
9	Lucrări de modernizare, rețele utilități, facilități acces și dotări la C.I.T.O.P.A.H. Urlați, județul Prahova	Centrul de Integrare prin Terapie Ocupațională pentru Persoane Adulte cu Handicap Urlați	3.617.331,28	2.783.353,86



10	Centrul multifuncțional de resurse și servicii pentru adulți cu handicap Dâmbovița	Direcția Generală de Asistență Socială și Protecția Copilului Dâmbovița	3.546.753,47	2.814.275,8
11	Reabilitare și extindere Complex de servicii sociale Giurgiu	UAT Județul Giurgiu	3.639.292,49	2.709.579,29
12	Extindere, reabilitare termică și dotare „Centru îngrijire și asistență”, Municipiul Slobozia, județul Ialomița	Direcția Generală de Asistență Socială și Protecția Copilului Ialomița	3.446.360,00	2.681.051,66
13	Înființarea Centrului de recuperare și reabilitare neuro-psihică pentru Adulți Movila	Direcția Generală de Asistență Socială și Protecția Copilului Ialomița	3.710.023,60	2.868.546,24
14	Reabilitare, modernizare, extindere și dotare Centru de Asistență Socială Hotarele, județul Giurgiu	Consiliul Județean Giurgiu	3.653.824,80	2.807.968,52
15	Modernizare spații existente și extindere construcție parter „Centru social Găești”	Direcția Generală de Asistență Socială și Protecția Copilului Dâmbovița	3.626.026,96	2.841.220,90
16	Extindere și modernizare Centru de zi pentru persoane cu handicap	Parteneriatul dintre UAT Municipiul Călărași și Asociația de Sprijin a Copiilor Hădicați Fizic - România - Filiala Călărași	1.350.981,92	1.057.035,84
17	Amenajare Centru social multifuncțional sat Orboiești, comuna Andrășești, județul Ialomița	Parteneriatul dintre UAT Comuna Andrășești și Direcția Generală de Asistență Tehnică și Protecția Copilului Ialomița	1.841.389,10	1.412.892,50
18	Lucrări de modernizare clădiri, rețele utilități, facilități de acces și dotări la C.R.R.N.P.A.H. Urlați	Centrul de Recuperare și Reabilitare Neuropsihiatrică pentru Persoane Adulte cu Handicap Urlați	3.792.631,11	2.815.918,78
19	Extindere și modernizare Centru rezidențial pentru persoane vârstnice comuna Conțești, sat Mereni, județul Dâmbovița	Comuna Conțești	3.644.050,12	2.801.808,80
20	Consolidare, reabilitare și extindere Școala Specială Valea Mare	Școala Specială Valea Mare	3.622.204,60	2.868.805,94
21	Lucrari de modernizare, rețele utilitati, facilitati acces si dotari la Centrul de Plasament Filipeștii de Targ, judetul Prahova	Direcția generală de asistența socială și protecția copilului Prahova	3.917.194,60	2.746.296,73
TOTAL - lei -			66.970.494,74	50.299.164,18

Domeniul major de intervenție 3.3 **Îmbunătățirea dotării cu echipamente a bazelor operaționale pentru intervenții în situații de urgență** - alocare regională 13,88 milioane de euro
Un proiect depus și contractat.

Nr. crt.	Titlul proiectului	Beneficiar	Buget (lei)	
			Total	Asistența nerambursabilă
1	Achiziție echipamente specifice pentru îmbunătățirea capacității și calității sistemului de intervenție în situații de urgență și pentru acordarea asistenței medicale de urgență și a primului ajutor calificat în Regiunea Sud Muntenia	Asociația de Dezvoltare Intercomunitară „Situații de urgență Sud Muntenia”	49.995.241,98	41.155.892,21
TOTAL - lei -			49.995.241,98	41.155.892,21

Domeniul major de intervenție 3.4 *Reabilitarea/modernizarea/dezvoltarea și echiparea infrastructurii educaționale preuniversitare, universitare și a infrastructurii pentru formare profesională continuă* - alocare regională 39,73 mil. euro

Până la termenul limită au fost depuse 100 de proiecte, din care: 33 de contracte de finanțare sunt semnate, o cerere de finanțare se află în precontractare, 62 de proiecte sunt în rezervă, trei au fost respinse, iar un proiect a fost retras, asistența nerambursabilă solicitată pentru toate acestea fiind de aproximativ 99,00 milioane de euro.

***Notă: Depunerea proiectelor în cadrul acestui domeniu major de intervenție a fost suspendată începând cu data de 14.09.2009, ora 16:00.**

Nr. crt.	Titlul proiectului	Beneficiar	Buget (lei)	
			Total	Asistența nerambursabilă
1	Consolidare, reabilitare și modernizare Colegiul Național „Constantin Carabella” (corp A+B), Târgoviște	Municipiul Târgoviște	10.305.346,07	8.471.678,00
2	Modernizare cămine, modernizare sală de festivități, amenajare bază sportivă - Liceul Teoretic „Iancu C. Vissarion”, oraș Titu	Orașul Titu	14.309.045,03	11.771.129,01
3	Extindere Școala Generală nr. 1 Titu	Orașul Titu	1.775.750,08	1.319.700,34
4	Reabilitarea, modernizarea și echiparea infrastructurii educaționale preuniversitare din comuna Lerești, satul Voinești, jud. Argeș	Consiliul Local Lerești	2.162.459,38	1.723.987,58
5	Reabilitarea, modernizarea și echiparea infrastructurii educaționale preuniversitare din comuna Lerești, satul Pojorâta, jud. Argeș	Consiliul Local Lerești	727.056,29	588.818,30
6	Mansardare corp existent Liceul de Arte „Bălașa Doamna” din municipiul Târgoviște, Dâmbovița	Municipiul Târgoviște	3.790.226,27	2.899.880,78
7	Reabilitare și mansardare corp vechi, reabilitarea bazei sportive - Școala nr. 2 Titu	Orașul Titu	7.139.282,12	5.710.574,66
8	Modernizare, extindere și dotare Școala Generală cu clasele I -VIII, sat Râca, comuna Râca, Argeș	Consiliul Local Râca	1.941.023,74	1.540.201,72
9	Reabilitarea, modernizarea, dezvoltarea și echiparea infrastructurii educaționale - Școala cu clasele I -VIII „Paul Bănică” din Târgoviște	Municipiul Târgoviște	7.790.229,86	6.421.824,64
10	Reabilitare și modernizare Școala cu clasele I - VIII Brătești, comuna Albeștii de Argeș, jud. Argeș	Comuna Albeștii de Argeș	2.108.056,47	1.645.639,52
11	Reabilitare, modernizare și extindere Liceul Teoretic „Ion Ghica”, oraș Râcari, județul Dâmbovița	Oraș Râcari	8.994.070,33	7.146.417,74
12	Consolidare cu demolare parțială Colegiul „Național” Unirea din Municipiul Turnu Măgurele, județul Teleorman	Consiliul Local Turnu Măgurele	12.496.349,87	10.209.401,86
13	Construire școală cu 22 de săli de clasă și reabilitare și modernizare clădire internat la Grupul Școlar „Goga Ionescu” din orașul Titu, jud. Dâmbovița	UAT Orașul Titu	6.904.561,42	4.558.975,85
14	Consolidare, reabilitare Colegiul Pedagogic „Carol I”	Municipiul Câmpulung	12.449.657,26	9.866.312,47
15	Centru de formare - Colegiul Tehnic Câmpulung	Colegiul Tehnic Câmpulung	6.116.088,16	4.696.040,44
16	Consolidare, reabilitare și modernizare Grup Școlar „Voievodul Mircea” din municipiul Târgoviște, jud. Dâmbovița	Municipiul Târgoviște	4.825.344,88	3.294.953,95
17	Dotare și extindere Școala cu clasele I - VIII, sat Pișcani, comuna Dârmănești, județul Argeș	Consiliul Local Dârmănești	1.783.286,24	1.315.114,92
18	Dotare, modernizare și extindere Școala cu clasele I-VIII sat Cocu, comuna Cocu, județul Argeș	Consiliul Local Cocu	2.006.966,99	1.575.156,94



19	Reabilitarea, modernizarea și echiparea infrastructurii educaționale preuniversitare din comuna Lerești, satul Lerești, jud. Argeș	Consiliul Local Lerești	3.856.577,84	2.906.389,68
20	Reabilitare, modernizare, dezvoltare și echiparea infrastructurii educaționale - Colegiul Național „Ienăchiță Văcărescu” din municipiul Târgoviște, jud. Dâmbovița	Municipiul Târgoviște	7.208.183,08	4.710.028,24
21	Reabilitare Grup Școlar Corbeni, comuna Corbeni, județul Argeș	Comuna Corbeni	3.801.115,04	2.785.075,72
22	Reabilitare și dotare Școala Calotești, comuna Budeasa, județul Argeș	Comuna Budeasa	4.102.331,52	3.039.079,96
23	Reabilitare, modernizare, extindere și echipare infrastructura educațională Școala Ghergani, oraș Răcari, județul Dâmbovița	Oraș Răcari	9.177.112,32	6.357.248,24
24	Consolidare, reabilitare, extindere și modernizare Școala cu cls. I - VIII „Coresi” din municipiul Târgoviște	Municipiul Târgoviște	11.790.225,15	9.123.865,23
25	Reabilitarea, modernizarea, dezvoltarea și echiparea infrastructurii educaționale - Școala cu clasele I -VIII „Smaranda Gheorghiu” Târgoviște	Municipiul Târgoviște	6.065.942,38	4.506.188,24
26	Modernizare, extindere și dotare Școala cu clasele I - VIII, sat Robaia, comuna Mușătești, județul Argeș	Consiliul Local Mușătești	3.088.617,92	2.356.796,12
27	Reabilitare, modernizare, dezvoltare și echiparea infrastructurii educaționale - Colegiul Național „Constantin Cantacuzino” din municipiul Târgoviște	Municipiul Târgoviște	13.840.476,17	10.651.461,05
28	Reabilitarea, modernizarea, dezvoltarea și echiparea infrastructurii educaționale - Grup Școlar Industrial „Nicolae Ciorănescu” municipiul Târgoviște	Municipiul Târgoviște	14.985.041,05	11.722.811,56
29	Reabilitare, modernizare, extindere și dotare Școala cu clasele I - VIII Urluieni, comuna Bârla, județul Argeș	UAT comuna Bârla	6.529.408,63	4.326.592,65
30	Modernizarea, dotarea spațiilor de cazare și construirea unei săli de sport în campusul pentru învățământul profesional și tehnic preuniversitar pentru zona de Nord-Vest a județului Dâmbovița, în comuna Voinești	UAT comuna Voinești	6.907.094,12	5.346.527,00
31	Reabilitare, modernizare, extindere și dotare Școala cu clasele I-VIII, sat Mozăceni-Vale, comuna Bârla	Consiliul Local Bârla	6.760.091,00	5.232.379,03
32	Reabilitarea, modernizarea, dezvoltarea și echiparea infrastructurii educaționale - Liceul Teoretic „Petru Cercel” Municipiul Târgoviște	Municipiul Târgoviște	7.018.965,09	5.368.209,62
33	Reabilitare Colegiul Național „Dinicu Golescu”	Municipiul Câmpulung	3.681.668,59	2.673.168,09
TOTAL - lei -			216.437.650,36	165.861.629,15

Axa prioritară 4: Sprijinirea mediului de afaceri regional și local

Domeniul major de intervenție 4.1 **Dezvoltarea durabilă a structurilor de sprijinire a afacerilor de importanță regională și locală** - alocare regională 37,11 milioane de euro

S-au depus 25 de proiecte, trei proiecte au fost retrase de către aplicant, șase au fost respinse, 10 contracte de finanțare au fost semnate, un proiect se află în etapa verificării tehnico financiară, un proiect se află în etapa precontractuală și patru proiecte se află în rezervă. Asistența financiară nerambursabilă solicitată este de aproximativ 56,02 milioane de euro.

Nr. crt.	Titlul proiectului	Beneficiar	Buget (lei)	
			Total	Asistența nerambursabilă
1	Centru Multifuncțional de dezvoltare a afacerilor	S.C. Camion Logistic S.R.L., com. Bolintin Deal	15.377.529,99	8.506.947
2	Lucrări de modernizare a infrastructurii la S.C. Moreni Parc Industrial S.A.	Consiliul Județean Dâmbovița	50.403.568,50	17.872.914,63
3	Centru de dezvoltare a afacerilor	SC SANVA CONSTRUCT SRL	4.964.564,33	2.634.702,59
4	Structură de sprijinire a afacerilor municipiului Giurgiu, strada 1 Decembrie 1918, nr. 2, jud. Giurgiu/municipiul Giurgiu, jud. Giurgiu	SC Omega Impex SRL Giurgiu	13.832.060,75	7.382.678,04
5	Dezvoltare Centru de afaceri „Hamilton”	SC OCH LOGISTIC AG SRL	39.856.622,30	21.274.427,01
6	Înființare centru de afaceri în municipiul Pitești, județul Argeș	SC FAST FINANCE FINDER	78.688.793,24	40.837.618,51
7	Centrul de Sănătate, recuperare, întreținere și birouri S+D+P+2E	SC ADM INSTAL TEHNOLOGY SRL	5.663.178,03	3.151.508,08
8	Business Center, Pitești, Argeș	SC IMOBILIAR DEVELOPMENT TRADING	12.884.207,48	7.074.806,20
9	Înființare spații de producție, comuna Bradu, județul Argeș	SC INF PROCAS PROD SRL	8.378.680,61	4.223.605,22
10	Centrul de afaceri TRIO B	SC TRIO B SRL	8.415.129,21	4.475.534,64
TOTAL - lei -			238.464.334,44	117.434.741,92

Domeniul major de intervenție **4.2 Reabilitarea siturilor industriale poluate și neutilizate și pregătirea de noi activități**

NICIUN PROIECT DEPUȘ.

***Notă:** Depunerea proiectelor în cadrul acestui domeniu major de intervenție se suspendată începând cu data de **25.08.2011, ora 12:00**, fondurile fiind realocate.

Domeniul major de intervenție **4.3 Sprijinirea dezvoltării microîntreprinderilor** - alocare regională 52,53 milioane de euro

În cadrul primului apel de proiecte cu termen limită de depunere 16 iunie 2008 au fost depuse **54** de cereri de finanțare, în valoare totală de **aproximativ 67,5 milioane de lei** (din care asistența financiară nerambursabilă solicitată reprezintă aproximativ 45 de milioane de lei). Au fost respinse **30** de proiecte, trei aplicanți au renunțat la semnarea contractului, **11** contracte au fost reziliate, iar **10** contracte s-au finalizat (valoarea totală a asistenței financiare nerambursabile este de 0,71 mil. euro).

În cadrul apelului de proiecte cu depunere continuă au fost depuse **466** de proiecte, din care: **73** de proiecte au fost respinse, iar **16** proiecte au fost retrase de aplicanți și **14** aplicanți au renunțat la semnarea contractelor. În momentul de față au fost semnate **218** de contracte de finanțare, din care **șase** au fost reziliate, **93** de proiecte se află în etapa de contractare din care cinci în rezervă, **52** au fost admise pentru etapa de evaluare tehnică și financiară și se află pe lista de rezervă, cu o valoare totală a asistenței financiare nerambursabile de **aproximativ 61,22 milioane de euro**.

***Notă:** Începând cu data de **1 noiembrie 2010, ora 12:00**, s-a suspendat procesul de depunere a cererilor de finanțare în cadrul Domeniului major de intervenție 4.3 „Sprijinirea dezvoltării microîntreprinderilor” în regiunea Sud Muntenia.

Nr. crt.	Titlul proiectului	Beneficiar	Buget (lei)	
			Total	Asistența nerambursabilă
1	Dezvoltare microîntreprindere prin construire hală pentru prelucrat hârtie	SC ALMIMOS SRL, oraș Bușteni	1.245.727,04	853.080,00
2	Igienă și confort, necesitate zilnică	SC Softsense SRL, municipiul Călărași	691.201,11	557.420,25

3	Dotarea cabinetului medical al SC Tehno Doctor Endoscopy SRL cu aparatură modernă	SC Tehno Doctor Endoscopy SRL, municipiul Pitești	573.335,08	462.367,00
4	Achiziționarea unor utilaje și echipamente pentru creșterea productivității și competitivității economice a societății TOYLAND INTERNATIONAL SRL	SC TOYLAND INTERNATIONAL SRL	756.017,00	609.861,29
5	Achiziționare aparat tipărit True Press 344RL	SC ROTATIP SRL	1.518.628,00	846.880,00
6	Achiziție echipamente pentru service roți auto	SC PARA-CONTROL SRL	478.048,52	385.523,00
7	Creșterea competitivității SC MIROPTIC MED SRL, prin achiziționarea unor echipamente medicale inovative	SC MIROPTIC MED SRL	1.208.089,57	840.000,00
8	Construire service auto și utilități	SC RBR IMPORT EXPORT	1.512.566,79	840.000,00
9	Construcție pensiune	SC EST-TRANS INTERNATIONAL SRL	1.515.917,71	840.000,00
10	Dezvoltarea societății COSMIN SRL prin investiții în activitatea de întreținere și reparare a autovehiculelor	SC COSMIN SRL	1.529.699,52	840.000,00
11	Modernizare service auto SC AUTO LAUREL SRL Turnu Măgurele	SC AUTO LAUREL SRL	988.454,84	797.141,00
12	Dezvoltarea activității productive la SC Naviland SRL prin extinderea halei de producție și achiziționarea de mijloace fixe performante	SC NAVILAND SRL	1.302.896,31	840.000,00
13	Achiziție de echipamente medicale pentru dotarea și modernizarea centrului medical în cadrul unor programe de combatere a obezității, de recuperare fizică și psihică în diverse afecțiuni și de antiaging	SC GHETSBI SRL	977.377,30	790.754,27
14	„Fun house” - Împreună creștem mai frumoși	SC Project Construct SRL	1.108.542,95	798.302,88
15	Dezvoltare activitate de inscripționare prin printare, tampografie, serigrafie și gravură	SC Direct & Partners SRL	909.870,07	733.766,18
16	Achiziția de aparatură medicală de diagnostic în clinica medicală Biaci Med	SC BIACI MED SRL	1.457.109,74	840.000,00
17	Dezvoltarea și consolidarea societății SC FIX TOUR SRL prin modernizarea activităților din domeniul turismului	S.C. FIX TOUR SRL	189.227,77	152.603,04
18	Modernizarea și diversificarea producției în domeniul reciclării DEEE	SC GREEN TRONICS SRL	1.463.200,00	840.000,00
19	Extindere portofoliu de servicii și activități suport pentru implementare birou digital	SC SINERGY SRL	715.356,00	576.900,00
20	Extinderea activității SC J.B.E. MANAGEMENT CONSULTANCY AND INVEST SRL	SC J.B.E. MANAGEMENT CONSULTANCY AND INVEST	1.128.665,39	858.000,00
21	Creșterea competitivității economice a SC BRIHAMED SRL prin achiziția de aparatură performantă	SC BRIHAMED SRL	329.469,86	265.701,50
22	Armonizarea cu standardele Uniunii Europene a serviciilor de radiologie dentară prin creșterea competitivității, introducerea de servicii noi și re tehnologizare	SC AS. F. Trandafirescu SRL	329.840,00	266.000,00
23	Producție sisteme de compartimentare	SC MAUSMANN CONSULTING SRL	1.057.100,00	852.500,00
24	Diversificarea activității societății SC CARTEL SRL prin demararea activităților de producție	SC CARTEL SRL	1.189.292,97	858.000,00
25	Modernizarea firmei SC EUROTEHNIC INDUSTRIES SRL prin achiziția de utilaje și echipamente tehnologice noi	SC EUROTEHNIC INDUSTRIES SRL	1.111.201,67	858.000,00
26	Adaptarea serviciilor turistice la tendințele pieței actuale	SC GROUP G4 PROMOTION SRL	149.773,91	116.492,67



27	Modernizarea, extinderea și dezvoltarea sustenabilă a firmei LAST TIME STUDIO SRL prin achiziționarea de echipamente și programe informatice necesare realizării activității de post-producție cinematografică, video și de televiziune	SC LAST TIME STUDIO SRL	613.676,00	489.400,00
28	Diversificarea activității SC BALNICANI TRAVEL SRL prin înființarea unui cinematograf	SC BALNICANI TRAVEL SRL	1.057.819,20	757.219,71
29	Dotare spațiu întreținere corporală	SC BYAMAX GROUP SRL	1.055.752,12	827.468,00
30	Achiziție echipamente pentru întreținere și reparații autovehicule	SC AMRO AUTO SRL	486.835,16	342.835,00
31	Investiții în lansarea unui nou produs tip data center pentru dezvoltarea microîntreprinderii din mediul urban Club Info SRL	SC CLUB INFO SRL	1.057.727,03	853.005,67
32	Creșterea competitivității pentru activitatea de producție confecții metalice prin tehnologii noi	SC ELCRIS SRL	1.526.097,95	858.000,00
33	Modernizarea editurii Gimnasium pentru creșterea accesului la o carte de calitate	SC GIMNASIUM SRL	792.124,40	634.010,00
34	Înființare service auto Bolintin-Vale, județul Giurgiu	SC AUTO SMART SRL	1.625.474,17	858.000,00
35	Achiziție echipamente necesare desfășurării activității de colectare și epurare ape uzate	SC GOPIN COM SRL	733.539,76	591.564,32
36	Investițiile permanente în echipamente moderne la Centrul Medical Prolife SRL - cheia oferirii de servicii stomatologice la standarde europene	SC CENTRUL MEDICAL PROLIFE SRL	961.818,40	775.660,00
37	Partener pentru siguranța la drum	SC ENGINE BODY SRL	1.198.596,15	858.000,00
38	Creșterea competitivității SC Prepețița SRL prin achiziționarea de noi utilaje performante	SC PREPEȚIȚA SRL	1.155.357,00	858.000,00
39	Linie tehnologică de fabricație piese din material plastic prin injecție	SC THUGS SRL	1.139.635,68	746.957,04
40	Beton de calitate pentru construcții durabile	SC RETON SRL	1.205.913,90	858.000,00
41	Achiziție echipamente pentru SC GAMA CORPORATION SRL	SC GAMA CORPORATION SRL	1.156.829,78	840.600,26
42	Dotarea și echiparea cabinetului stomatologic medical Dental Blue	SC MEDICAL DENTAL BLUE SRL	1.048.561,74	845.614,31
43	Modernizare cabinet stomatologic și diversificare de activitate în domeniul medical - ANDODENT SRL	SC ANDODENT SRL	341.998,41	230.662,17
44	Dezvoltarea și modernizarea activității de service auto prin achiziționarea de echipamente performante	SC BEBEUS SRL	1.130.969,45	751.607,06
45	Dezvoltarea activității SC EVOLLO SRL prin achiziția de noi echipamente și tehnologii și crearea de locuri de muncă	SC EVOLLO SRL	528.846,65	426.489,24
46	Investiție în echipamente de producție audio-video	SC PROTON PRODUCTION SRL	664.534,60	535.915,00
47	Diversificarea producției în cadrul SC ROOTSOFT SOLUTIONS SRL prin achiziție linie de fabricat ambalaje din carton	SC ROOTSOFT SOLUTIONS SRL	1.117.321,53	858.000,00
48	Achiziție de utilaje pentru activitatea de reciclare deșeuri	SC INDECO GRUP SRL	1.478.647,12	837.591,79
49	Dezvoltarea activității desfășurate de către SC BROADCAST MEDIA ENTERPRISES SRL prin achiziționarea de echipamente	SC BROADCAST MEDIA ENTERPRISES SRL	972.308,25	784.119,55
50	Modernizare și extindere cabinet stomatologic - SC CHARMADENTAL Enăchescu SNC	SC CHARMADENTAL ENĂCHESCU SNC	171.589,90	136.048,13
51	Construirea și dotarea unui service pentru roti competitiv de autoturisme și autoutilitare	SC AUTO LENIED A.N.M SRL	1.057.755,96	770.884,00



52	Dotare laborator tehnică dentară	SC ARTES-DENT SRL	976.094,32	787.172,84
53	Dezvoltarea activității microîntreprinderii EUROZONE COM SRL în domeniul reparațiilor utilajelor pentru construcții, agricultură, minerit și logistică	SC EURO ZONE COM SRL	1.455.420,46	858.000,00
54	Dezvoltarea capacității de producție și execuție lucrări	SC EURO-AUDIT SERVICE SRL	1.090.673,56	858.000,00
55	Achiziție echipamente și utilaje pentru lucrări de instalații sanitare și de încălzire	SC PLUS MOBILE SRL	1.080.833,60	858.000,00
56	Dezvoltarea microîntreprinderii SC REAL EXPERT ADVERTISING SRL prin achiziția de echipamente performante pentru producția de mobilier specializat pentru magazine	SC REAL EXPERT ADVERTISING SRL	1.089.792,70	858.000,00
57	Creșterea competitivității microîntreprinderii SC AXDROM SRL prin dezvoltarea activității principale în domeniul lucrărilor de construcții a drumurilor	SC AXDROM SRL	1.153.372,66	858.000,00
58	Dezvoltarea microîntreprinderii RAV CONTRACTOR SRL prin achiziția de echipamente performante pentru producția de mobilier specializat pentru magazine	SC RAV CONTRACTOR SRL	1.089.831,15	858.000,00
59	Dotarea firmei cu echipamente performante	SC PERLA PREPELIX SRL	192.762,03	104.734,00
60	Dezvoltarea microîntreprinderii SC SINCO SP SRL prin investiții în pensiunea turistică ROSEMARIE	SC SINCO SP SRL	1.057.381,48	849.057,00
61	Dotare cabinet stomatologie	SC STOMATOLOGIE DR TANASE JEAN SRL	386.137,85	309.498,26
62	Modernizarea microîntreprinderii SC.ANTORA TRANS SRL prin extinderea activităților de producție	SC ANTORA TRANS SRL	1.055.092,83	429.000,00
63	Dezvoltarea afacerii SC NEOS INVEST SRL prin înființarea unei capacități de producție a mobilei	SC NEOS INVEST SRL	1.065.218,90	858.000,00
64	Diversificarea activității microîntreprinderii Bridge Europe Consulting S.R.L. în domeniul lucrărilor de pregătire a terenului pentru construcții	SC Bridge Europe Consulting SRL	973.445,14	785.036,40
65	Dezvoltarea S.C. DANI INTERNATIONAL S.R.L. prin achiziția de utilaje performante	SC DANI INTERNATIONAL SRL	1.058.978,35	852.000,00
66	Modernizarea activității la S.C. GENERAL INVEST S.R.L. prin achiziția de utilaje	SC General Invest SRL	1.087.678,40	858.000,00
67	Achiziție utilaj la SC SMART TRADING SRL	SC SMART TRADING SRL	1.218.078,81	853.080,00
68	Achiziție mașină de tipar pentru SC INFOALIMENT SRL	SC INFOALIMENT SRL	1.158.312,03	853.080,00
69	Achiziție echipamente pentru S.C. INDEXMEDIA	SC INDEXMEDIA SRL	1.030.396,67	762.688,80
70	Dezvoltarea activității de alimentație (catering) pentru evenimente în cadrul SC POWER FOREVER SRL	SC POWER FOREVER SRL	1.052.079,24	845.831,00
71	Achiziție echipamente tipografice	SC DESIGN MEDIA SRL	1.058.746,72	852.828,00
72	Dezvoltare SC ROWEB MEDIA PRODUCTION SRL prin edificarea unui punct de lucru și dotarea cu echipamente de ultimă generație	SC ROWEB MEDIA PRODUCTION SRL	1.084.398,19	851.960,67
73	Dezvoltarea durabilă a afacerii TERMOCENTER prin realizarea unui service auto modern, performant	SC TERMOCENTER SRL	263.057,87	212.143,44
74	Dezvoltarea SC ELITECOM SRL prin achiziționarea de echipamente și utilaje performante în vederea realizării de construcții și lucrări de construcții ale proiectelor utilitare pentru electricitate	SC ELITECOM SRL	1.112.379,20	846.880,00



75	Centru IT- Service hardware și software	SC FLAX COMPUTERS SRL	1.102.094,20	820.504,00
76	Tehnologii moderne în cadrul tipografiei ANTET-TIPOCOM	SC ANTET-TIPOCOM SRL	1.059.952,00	854.800,00
77	Instalatorul european	SC ALICSTAL HIDRO SRL	539.488,72	435.071,55
78	Modernizarea activității SC 2D BARCODE SOLUTIONS SRL în Pitești	SC 2D BARCODE SOLUTIONS SRL	1.063.162,36	853.080,00
79	Înființare centru medical ORTOGYN OANA	SC ORTOGYN OANA SRL	1.084.540,49	843.326,35
80	Achiziție de utilaje pentru SC Metalplast Proinvest SRL	SC METALPLAST PRODINVEST SRL	1.221.544,05	853.075,73
81	Creșterea competitivității SC BRILLIANTIS GROUP 2003 SRL prin achiziția de echipamente tehnologice performante	SC BRILLIANTIS GROUP 2003 SRL	201.823,64	161.696,00
82	Dezvoltarea infrastructurii logistice prin achiziționarea de utilaje destinate activității de construcții	SC CONSUL PRESTCOM TRANS SRL	1.074.009,72	853.000,00
83	Dezvoltarea activităților de asistență medicală	SC RYTMOMED SRL	1.050.010,44	838.902,04
84	Atelier de debitat bușteni și prelucrat lemn	SC FISCHER IMPEX SRL	1.941.143,48	858.000,00
85	Dezvoltarea activității SC TOMEXIM PRO SRL prin achiziția de noi echipamente și tehnologii și crearea de locuri de muncă	SC TOMEXIM PRO SRL	523.493,28	422.172,00
86	Extindere service auto cu hală tinichigerie - vopsitorie	SC PROFESIONAL SERVICE SRL	1.057.820,32	853.080,90
87	Construcție hală de producție și achiziție utilaje performante pentru producție mobilier	SC KOALA DESIGN SRL	1.082.822,31	858.000,00
88	Pensiunea „Un băiat și o fată”	SC ALEX&THEO PARTY SRL	989.594,11	790.379,77
89	Agrafa tipărește	SC AGRAFA PRINT SERVICES	1.047.772,01	836.000,00
90	Dezvoltarea activităților de editare	SC TGV MEDIA GRUP SRL	1.057.764,48	841.811,12
91	Dezvoltare linie de producție PET-uri	SC PIBIT SRL	1.052.631,81	848.896,62
92	Achiziționarea de echipamente specializate în vederea folosirii acestora pentru producția de paleți din lemn	SC CONS EVAL PIT SRL	1.115.173,24	836.000,00
93	Extindere și modernizare complex sportiv și de agrement în cadrul SC AGREMENT SPORT SRL	SC AGREMENT SPORT SRL	967.476,52	733.063,00
94	Modernizarea clinicii stomatologice SC ARIDENT SRL prin dotarea cu echipamente de înaltă performanță	SC ARIDENT SRL	1.022.836,4	822.843,07
95	Un zâmbet de invidiat	SC IMPLANT & ESTHETIC CENTER SRL	1.081.010,44	836.000,00
96	Dezvoltarea sectorului productiv al SC EMILCRIST COM SRL prin achiziționarea de utilaje performante	SC EMILCRIST COM SRL	806.047,12	650.038,00
97	Dezvoltarea economica a SC DEKOFLEX GLASS DESIGN SRL prin extinderea spațiilor de producție, precum și prin achiziționarea de echipamente tehnologice și sisteme IT noi și performante	SC DEKOFLEX GLASS DESIGN SRL	1.120.488,81	836.000,00
98	Înființare centru de fabricare a panourilor din plasă sudată în orașul Căzănești, județul Ialomița	SC DRAFFILI CONSTRUCT 2002 SRL	1.094.274,87	836.000,00
99	Îmbunătățirea serviciilor medicale pe Valea Teleajenului	SC MEDICAL CENTER GAJMAN SRL	188.852,46	145.377,62
100	Producție tocure, pervaze și elemente decorative pentru ușile de lemn	SC SHAY-DOORS TRADING SRL	1.122.200,00	836.000,00
101	Achiziție utilaje pentru SC GABEXPERT SERVICES SRL	SC GABEXPERT SERVICES SRL	459.248,63	346.887,06
102	Construcții la standarde europene	SC ALROM INVEST SRL	1.046.086,26	836.000,00
103	Amenajarea și dotarea unei săli de fitness și întreținere corporală	SC SILVO STAR SMAF SRL	1.092.743,78	826.618,59
104	Creare și dezvoltare portal de socializare online	SC ANAGRAMA SRL	673.260,19	542.951,77



105	Diversificare activității prin achiziția de utilaje pentru construcții	SC CAD-EX SRL	791.986,00	637.569,97
106	Creșterea competitivității SC LAURITA SRL prin achiziționarea de noi utilaje performante	SC LAURITA SRL	1.050.131,20	836.000,00
107	Achiziție de utilaje pentru SC ARCO IRIS CONSULTING SRL	SC ARCO IRIS CONSULTING SRL	1.104.358,56	836.000,00
108	PROIECT EUROCONST G.D.R. - Proiect achiziție utilaje de construcții	SC PROIECT EUROCONST G.D.R. SRL	950.928,23	766.877,61
109	NEDCOMPANY - proiect achiziție utilaje de construcții	SC NEDCOMPANY SRL	1.041.344,06	836.000,00
110	Construire și dotare laborator de analize medicale	SC ROYALMED SRL	1.080.500,04	814.016,00
111	Dezvoltarea SC MED CENTER PULS SRL prin dotarea cu echipamente medicale	SC MED CENTER PULS SRL	1.040.245,92	836.000,00
112	The first swimming pool SRL Giurgiu: servicii competitive	SC THE FIRST SWIMMING POOL SRL	1.441.453,23	836.000,00
113	Modernizare și dotare salon de întreținere corporala	SC MEDIA COM SRL	1.050.081,60	806.840,00
114	Construire bloc operator chirurgie oftalmologică și achiziție echipament la SC OFTALMO TERAPIA LIZ 2007 SRL în Pitești	SC OFTALMO TERAPIA LIZ 2007 SRL	981.687,93	774.111,05
115	Dezvoltarea activității microîntreprinderii LAKE PANORAMA S.R.L. prin achiziția unor echipamente performante	SC LAKE PANORAMA SRL	1.039.646,99	836.000,00
116	Crearea unui serviciu de administrare pagini web și activități conexe, prin realizarea unei construcții și dotarea corespunzătoare a acesteia	SC HAUSPLAN STUDIO SRL	1.216.539,46	826.826,24
117	Centru de selecție și plasare a forței de muncă	SC EUROPROJECT PARTNER COM SRL	1.126.453,20	836.000,00
118	Investiție în echipamente pentru activitatea de servicii și reparații sisteme de securitate	SC BENEFIT SERVICII SRL	1.039.792,08	427.221,00
119	Creșterea competitivității societății INDUSTRIAL MB PLUS SRL prin investiții în capacitatea de producție	SC INDUSTRIAL MB PLUS SRL	919.366,29	741.424,43
120	Dezvoltarea clinicii ROSAN MEDICAL prin achiziționarea de echipamente pentru servicii medicale de calitate	SC ROSAN MEDICAL SRL	944.446,25	761.650,20
121	Dezvoltarea activității microîntreprinderii NATURA RESORT SRL prin achiziția unor echipamente performante	SC NATURA RESORT SRL	1.043.595,48	836.000,00
122	Achiziție utilaje pentru construcții	SC NOELIA SRL	1.037.753,52	836.000,00
123	Investiții în echipamente de ultimă oră în vederea dezvoltării unei tipografii digitale în Ploiești	SC PROPRINT COMP SRL	983.043,44	771.293,91
124	Creșterea competitivității economice a sc INFO ADRIANO SRL prin achiziție de utilaje performante	SC INFO ADRIANO SRL	1.001.895,20	803.580,00
125	Creșterea competitivității economice a microîntreprinderii MANDAE SRL prin extinderea obiectului de activitate	SC MANDAE SRL	634.191,80	511.445,00
126	Modernizarea SC RS CONSULTING SRL prin achiziție de echipamente	SC RS CONSULTING SRL	1.050.118,30	836.000,00
127	Dezvoltarea activității de recuperare de debite	SC OUTSOURCE BUSINESS MANAGEMENT SRL	948.488,40	759.870,00
128	Aplicație online pentru generare și administrare de hârti interactive cu funcționalități multiple	SC TEKTO DATA SRL	1.033.539,95	833.499,96
129	Achiziție de utilaje pentru construcții în vederea creșterii competitivității SC DIGITAL IMAGE IMPEX SRL	SC DIGITAL IMAGE IMPEX SRL	1.150.576,25	836.000,00
130	Achiziție de echipamente la SC ELENA MODCOM	SC ELENA MODCOM SRL	1.057.224,00	836.000,00



131	Creșterea competitivității SC PRIMA GAS GROUP SA pe piața construcțiilor prin achiziționarea de utilaje specifice	SC PRIMA GAS GROUP SA	1.057.224,00	836.000,00
132	Dezvoltare activitate servicii la SC Agro Proconsulting SRL	SC Agro Proconsulting SRL	1.030.527,52	782.178,83
133	Armonizarea cu standardele Uniunii Europene și creșterea competitivității serviciilor de radiologie prin re tehnologizare	SC AS. F. Trandafirescu SRL	329.840,00	266.000,00
134	Administrarea și găzduirea paginilor web	SC DIAMOND CONSULTING 2000 SRL	1.048.131,24	845.267,14
135	Diversificarea gamei de produse și creșterea competitivității economice pentru SC SOLID INVESTMENT GROUP SRL	SC SOLID INVESTMENT GROUP SRL	1.186.528,25	836.000,00
136	Achiziție echipamente prelucrare deșeuri din materiale plastice	SC UKY IMPEX SRL	1.042.773,04	836.000,00
137	Dezvoltarea microîntreprinderii K-RISMA SOFT SRL prin achiziția unor echipamente performante	SC K-RISMA SOFT SRL	1.043.758,24	836.000,00
138	Atlas - creare secție producție repere din mase plastice	SC ATLAS APLIANCE SOLUTIONS SRL	1.566.319,64	836.000,00
139	Modernizare clinică stomatologică	SC ELITECITYDENT SRL	836.451,92	674.558,00
140	Creșterea competitivității firmei GLUSTER SRL prin înființarea unui centru de servicii de tipărire materiale publicitare	SC GLUSTER SRL	1.047.924,00	836.000,00
141	Soluții IT pentru eficientizarea activităților	SC OPTIMA SOFTWARE SRL	523.805,47	344.591,01
142	Modernizarea și dezvoltarea liniei de producție pentru folii și ambalaje de polietilenă din cadrul SC CORALI GENERAL SCHOPING SRL	SC CORALI GENERAL SCHOPING SRL	1.041.817,00	836.000,00
143	ANP EXPERT 2007- proiect achiziție utilaje de construcții	SC ANP EXPERT 2007 SRL	1.041.344,07	836.000,00
144	Creșterea competitivității SC BENINO SRL prin achiziționarea de utilaje specifice pentru realizarea produselor din carton	SC BENINO SRL	1.057.224,00	836.000,00
145	Asigurarea durabilității companiei INDUSTRIAL MB prin demararea unui program de investiții în tehnologii noi de producție	SC INDUSTRIAL MB SRL	1.277.126,63	836.000,00
146	Linie tehnologică modernă de fabricare a căminelor de inspecție - calitate și competitivitate în producția de prefabricate din beton armat	SC EUROPEANCONSTRUCT SRL	1.050.131,20	836.000,00
147	Modernizarea Clinicii Andreea Moțoc	SC ANDREEA MOTOC SRL	1.053.133,96	836.000,00
148	GEROX KARIN INVEST - proiect achiziție utilaje service auto	SC GEROX KARIN INVEST SRL	1.049.478,46	836.000,00
149	Dezvoltarea microîntreprinderii Green Club&Spa SRL prin achiziția unor echipamente pentru activitatea suport de interpretare artistică (spectacole)	SC Green Club&Spa SRL	1.009.014,66	810.436,13
150	Dezvoltarea microîntreprinderii FILM CONS SRL prin achiziția unor echipamente performante	SC FILM CONS SRL	1.040.602,61	836.000,00
151	LUCE AUTO - Proiect achiziție utilaje de construcții	SC LUCE AUTO SRL	1.041.344,07	836.000,00
152	Dezvoltarea producției de betoane, material de construcții puternic, rezistent și durabil	SC Z.M.C. TRADING SRL	1.105.263,09	836.000,00
153	Diversificarea activităților SC UNIVERSAL MOTOR TRADING SRL prin achiziția de utilaje competitive	SC UNIVERSAL MOTOR TRADING SRL	1.043.768,76	836.000,00
154	Dezvoltarea microîntreprinderii COOL HR & CONSULTING prin achiziția unor echipamente performante	SC COOL HR & CONSULTING SRL	1.041.757,75	836.000,00
155	Extinderea activității de producție a societății 2003 RAM TRUST prin investiții în utilaje performante și crearea de locuri de muncă	SC 2003 RAM TRUST SRL	1.069.971,20	836.000,00



156	Dezvoltarea și creșterea competitivității SC QVADRA CONSTRUCTIONS CONSULTING SRL prin achiziționarea de utilaje noi	SC QVADRA CONSTRUCTIONS CONSULTING SRL	1.057.604,36	812.219,74
157	SOFTBYTE SOLUTION: servicii competitive și soluții inteligente pentru societatea informațională	SC SOFTBYTE SOLUTION SRL	1.031.118,28	770.177,00
158	Achiziția de echipamente tehnologice pentru modernizarea serviciilor de curățenie specializată în cadrul ROVENT INVEST SRL	SC ROVENT INVEST SRL	623.652,77	492.565,78
159	Dezvoltare prin tehnologizare	SC TEHCOM SRL	610.644,20	380.902,00
160	Creare unitate de producție confecții textile - SC OMNI DISTRIBUTION SRL, la Videle, județul Teleorman	SC OMNI DISTRIBUTION SRL	818.107,16	595.496,49
161	PROMO EVOLUTION - Proiect achiziție utilaje de construcții	SC PROMO EVOLUTION SRL	1.041.344,07	836.000,00
162	Soluții medicale de natură stomatologică complete	SC MARA - NICO DENT SRL	1.041.417,72	771.288,00
163	Înființare salon de frumusețe Anabelle prin consolidare, extindere P+M, recompartimentare, schimbare destinație locuință în salon de frumusețe	SC IBOD CONSULTING SRL	1.094.969,60	794.885,10
164	Retehnologizare atelier de producție materiale publicitare	SC EURO CONSULTANT INC. SRL	1.075.080,00	836.000,00
165	Dezvoltarea microîntreprinderii ALROX SRL prin achiziția unor echipamente performante	SC ALROX SRL	1.050.128,94	836.000,00
166	Dotarea societății SC EUROSOFTE ONE SRL cu sisteme telemetrice integrate, ce stau la baza dezvoltării proiectelor energetice din resurse regenerabile	SC EUROSOFTE ONE SRL	1.083.888,88	858.000,00
167	Modernizarea și creșterea competitivității firmei AP-EL CONF IMPEX SRL prin achiziționarea unui sistem de realizare a imaginilor digitale fotogrametrice necesare derulării la standarde înalte a serviciilor suport combinate	SC AP-EL CONF IMPEX SRL	1.164.535,58	836.000,00
168	Dezvoltarea microîntreprinderii COOL PROMOTIONS SRL prin achiziția unor echipamente performante	SC COOL PROMOTIONS SRL	1.041.213,49	836.000,00
169	Dezvoltarea activității desfășurate de către SC CAPA INSTAL SRL prin achiziționarea de echipamente	SC CAPA INSTAL SRL	655.521,33	528.646,24
170	Realizarea unei unități de producție polistiren	SC ASCENTIS DESIGN SRL	968.809,99	766.771,26
171	Dezvoltarea activității firmei MAGICAV TURIST SRL prin achiziția de utilaje	SC MAGICAV TURIST SRL	947.511,49	735.238,00
172	Dezvoltarea activității SC PETROL PROIECT ING SRL prin achiziția de noi echipamente și tehnologii și crearea de locuri de muncă	SC PETROL PROIECT ING SRL	519.867,45	419.247,94
173	Dezvoltarea microîntreprinderii SC REAL EXPERT ADVERTISING S.R.L. prin achiziția de echipamente performante pentru producția de mobilier specializat pentru magazine	S.C. REAL EXPERT ADVERTISING S.R.L.	1.053.294,82	836.000,00
174	Modernizarea companiei SC SEICOM S.R.L. prin dotarea cu utilaj de foraj de înaltă performanță	S.C. SEICOM S.R.L.	1.056.561,80	836.000,00
175	Achiziție utilaje de construcții la S.C. ROAD CONSTRUCT S.R.L.	S.C. ROAD CONSTRUCT S.R.L.	1.050.131,20	836.000,00
176	B.M.F GRUP ROM - proiect modernizare spalatorie și vulcanizare auto	S.C. B.M.F GRUP ROM S.R.L.	879.404,71	709.197,35
177	Creșterea competitivității și a capacității de lucru a S.C. ELITE EXPERT CONT S.R.L. prin achiziționarea unor utilaje performante	S.C. ELITE EXPERT CONT S.R.L.	1.049.585,60	836.000,00



178	Realizarea unei unitati de productie profile pentru rigips	S.C. ENZO COM S.R.L.	1.005.699,99	796.126,98
179	Achizitie utilaje constructii	S.C. CRIMEL BET 2006	784.311,09	632.508,94
180	Infiintare centru de frezaj dentar	SC APEX 07 IMPROEX SRL	746.102,59	607.552,41
181	Modernizarea, extinderea si dezvoltarea sustenabila a firmei GREEN TERA CONSULT INTERNATIONAL S.R.L. prin achizitionarea unui utilaj tehnologic si a unor echipamente si programe informatice suport, necesare realizarii la standarde ridicate a lucrarilor de constructii ale cladirilor rezidentiale si nerezidentiale	S.C. GREEN TERA CONSULT INTERNATIONAL S.R.L.	1.056.954,90	836.000,00
182	Imbunatatirea capacitatii de prestare servicii prin extindere teritoriala a intreprinderii S.C. GE-COST 2001 S.R.L.	S.C. GE-COST 2001 S.R.L.	1.007.551,71	666.009,20
183	Cresterea competitivitatii serviciilor prestate de S.C. COMO CONSULTING S.R.L. prin infiintarea si dotarea Centrului de fiziokinetoterapie si recuperare medicala Como Clinic	S.C. COMO CONSULTING S.R.L.	900.029,82	725.830,50
184	Crearea infrastructurii S.C. FIRST GROUP CONSTRUCT S.R.L. de prestare a serviciilor in domeniul constructiilor	S.C. FIRST GROUP CONSTRUCT S.R.L.	1.048.177,08	836.000,00
185	Achizitionarea aparaturii necesara efectuarii tratamentelor dentare complete si complexe	S.C. TOP DENT S.R.L.	905.632,43	730.348,73
186	Modernizarea si dezvoltarea activitatii S.C. T.M.G. CONPREST S.R.L.	S.C. T.M.G. CONPREST S.R.L.	974.788,06	655.414,12
187	Modernizarea activitatii desfasurate de catre S.C. TERMODAN S.R.L. prin achizitionarea de echipamente	S.C. TERMODAN S.R.L.	1.050.684,04	836.000,00
188	Dezvoltarea activitatii firmei AVE AGROSILV 2001 S.R.L. prin achizitia de utilaje	S.C. AVE AGROSILV 2001 S.R.L.	1.086.719,33	853.115,61
189	Achizitia de echipamente si tehnologii noi, Pitesti, judetul Arges	S.C. AUTENTIC GRUP S.R.L.	1.053.851,20	836.000,00
190	Cresterea competitivitatii si productivitatii economice a S.C. BEBBYR COM S.R.L. prin construirea unui service auto modern	S.C. BEBBYR COM S.R.L.	1.824.819,20	836.000,00
191	Dezvoltarea societatii S.C. O.P. CONSULTING S.R.L. prin achizitia de utilaje noi si eco-eficiente	S.C. O.P. CONSULTING S.R.L.	1.067.826,00	836.000,00
192	Diversificarea activitatii microintreprinderii Infinity Wood S.R.L. in domeniul lucrarilor de constructii	S.C. INFINITY WOOD S.R.L.	1.032.065,02	832.310,50
193	Dotarea SC FINING S.R.L. cu utilaje performante de manipulare a marfii	S.C. FINING S.R.L.	1.039.649,48	632.515,00
194	Diversificarea activitatii cabinetelor DELTA PLUS MEDICAL	SC DELTA PLUS MEDICAL S.R.L.	280.910,09	226.540,40
195	Echipare spatiu de intretinere si reparare a autovehiculelor	SC AVANT AUTOCAR S.R.L.	963.480,00	777.000,00
196	SILVESTER MACROS - proiect achizitie utilaje de constructii	S.C. SILVESTER MACROS S.R.L.	1.041.344,07	836.000,00
197	Magic Studio - structura de cazare	S.C. MAGIC STUDIO S.R.L.	1.064.707,40	836.000,00
198	Diversificarea activitatilor S.C. AUREX IMPEX S.R.L. prin achizitia de echipamente tehnologice performante	S.C. AUREX IMPEX S.R.L.	1.050.441,28	836.000,00
199	Structura de cazare - Progresiv	SC PROGRESIV PROD COM	1.037.720,04	836.000,00
200	Construire atelier de confecții metalice în cadrul SC RADIAL CONS S.R.L. Târgoviște și dotare cu echipamente tehnologice	SC RADIAL CONS S.R.L.	1.085.997,65	863.957,56
201	Dezvoltarea S.C. AUTO MEDIA ZIV S.R.L. bazata pe extinderea si diversificarea activitatilor de service auto	S.C. AUTO MEDIA ZIV S.R.L.	1.408.235,51	853.579,99

202	Dezvoltarea societatii S.C. CONSULT INVEST S.R.L. prin infiintarea unei pensiuni turistice	S.C. CONSULT INVEST S.R.L.	1.090.676,84	839.906,00
203	Voinicel - centru after-school	SC EUROCONSULTING SRL	1.086.914,57	822.200,00
204	Dezvoltarea activitatii microintreprinderii FIRST IDEA PROMOTION S.R.L. prin achizitia unor echipamente performante pentru printul digital pe materiale flexibile sau rigide	S.C. FIRST IDEA PROMOTION S.R.L.	1.030.104,39	826.919,04
205	Program de investitii pentru dezvoltarea activitatii firmei	S.C. ACTIV CONSTRUCT S.R.L.	1.081.404,00	870.000,00
206	Cresterea performantelor SC SYS AUTO SOFTWARE S.R.L. prin achizitia de software de specialitate	SC SYS AUTO SOFTWARE S.R.L.	927.608,70	741.246,90
207	Achizitia de software la SC JUST BEST SYSTEM SRL in vederea cresterea performantelor companiei	SC JUST BEST SYSTEM S.R.L.	894.849,23	715.041,23
208	Cresterea productivitatii societatii MIRO IMPEX S.R.L. ca urmare a dezvoltarii activitatii prin confectionarea produselor textile	SC MIRO IMPEX S.R.L.	1.214.576,39	826.907,36
209	Dotarea SC OXILUX EDIL S.R.L. cu utilaje performante de constructii	SC OXILUX EDIL S.R.L.	1.051.959,42	819.073,95
210	Modernizarea salonului de estetica Coco Studio	SC COLI STUDIO S.R.L.	1.039.833,00	838.575,00
211	Solutii moderne pentru cresterea competitivitatii SC SANVA CONSTRUCT S.R.L.	SC SANVA CONSTRUCT S.R.L.	1.101.120,00	870.000,00
212	GEOBEST	SC STYL CONSULTING SRL	1.086.082,20	848.587,50
TOTAL - lei -			210.879.302,82	157.039.801,82

Axa prioritară 5: Dezvoltarea și promovarea turismului

Domeniul major de intervenție 5.1 **Restaurarea și valorificarea durabilă a patrimoniului cultural, precum și crearea/modernizarea infrastructurilor conexe** - alocare regională 30,88 mil. euro.

Au fost depuse **30** de proiecte, din care **cinci** au fost respinse, **11** contracte de finanțare au fost semnate, un proiect se află în etapa precontractuală, iar **13** proiecte se află în rezervă. Valoarea asistenței financiare nerambursabile solicitate prin aceste proiecte este de **aproximativ 88,83 milioane de euro**.

**Notă: Depunerea proiectelor în cadrul acestui domeniu major de intervenție a fost suspendată începând cu data de 28.05.2010, ora 12:00.*

Nr. crt.	Titlul proiectului	Beneficiar	Buget (lei)	
			Total	Asistența nerambursabilă
1	Restaurarea și punerea în valoare a Ansamblului Medieval al Fostei Mănăstiri Vărbila	Parohia Vărbila, jud. Prahova	8.214.351,04	6.656.946,88
2	Reabilitarea patrimoniului cultural din stațiunea Bușteni	Orașul Bușteni	2.128.409,71	1.552.435,27
3	Restaurare și punere în valoare a ansamblului medieval al fostei Mănăstiri Apostolache	Parohia Apostolache, jud. Prahova	12.926.435,20	9.386.998,60
4	Consolidare - restaurare și valorificare turistică Biserica cu hramul Sfinții Arhangheli Mihail și Gavril, Inuri, oraș Topoloveni, județul Argeș	Consiliul Local al Orașului Topoloveni	4.570.758,76	3.536.642,83
5	Consolidare - restaurare și valorificare turistică Biserica cu hramul Adormirea Maicii Domnului din Goleștii-Badii, oraș Topoloveni	Consiliul Local al Orașului Topoloveni	7.142.139,18	5.535.846,33
6	Restaurarea, realizarea picturilor interioare, a frescelor și anexelor bisericii Sf. Dumitru din comuna Potlogi, județul Dâmbovița	Parohia Potlogi	2.551.521,16	2.001.230,05
7	Restaurarea și valorificarea turistică durabilă a monumentului istoric Mănăstirea Fortificată Comana și modernizarea infrastructurii conexe	Parteneriatul dintre UAT Județul Giurgiu și Mănăstirea Comana	30.402.000,96	23.279.300,86

8	Restaurarea și valorificarea durabilă a patrimoniului cultural, precum și crearea/modernizarea infrastructurii conexe în zona Ansamblului Brâncovenesc Potlogi	Consiliul Județean Dâmbovița	42.809.489,34	31.755.304,61
9	Restaurare, consolidare, punere în valoare și introducere în circuitul turistic al complexului arhitectural medieval al fostei mănăstiri Negoiești - Șoldanu, județul Călărași	Parohia Negoiești	10.593.303,72	5.668.650,68
10	Dezvoltarea infrastructurii turistice a Municipiului Câmpulung prin reabilitarea zonei istorice și de agrement Complex Parc Krețulescu	Municipiul Câmpulung	64.303.285,42	46.201.870,40
11	Reabilitarea, resaurarea și valorificarea turistică a bisercii din lemn "Duminica Tuturor Sfinților", "Sf Ioan", modernizarea și crearea infrastructurii și utilităților conexe, comuna Voinești	UAT Comuna Voinești	4.159.837,16	3.070.687,70
TOTAL - lei -			189.801.531,65	138.645.914,25

Domeniul major de intervenție **5.2 Crearea, dezvoltarea, modernizarea infrastructurii de turism pentru valorificarea resurselor naturale și creșterea calității serviciilor turistice** - alocarea regională orientativă este de 35,64 mil. euro (*două sesiuni de depunere de proiecte*)

În data de 23 noiembrie 2009 a fost reluată depunerea de proiecte în condițiile unei alocări financiare regionale de de 22,177 mil. euro.

***Notă: În data de 25 februarie 2010, ora 12:00, depunerea proiectelor în cadrul acestui domeniu major de intervenție a fost suspendată.**

Până la termenele limită au fost depuse **32** de proiecte (**13** până la termenul limită de 19.12.2008 și **19** începând cu 23.11.2009 până la 25.02.2010 inclusiv), din care: **13** proiecte au fost respinse, **un** solicitant a renunțat la proiect, **patru** proiecte se află în etapa de evaluare tehnică și financiară, **trei** se află în etapa precontractuală, **un** proiect a fost retras, **un** proiect se află în rezervă, iar pentru **nouă** proiecte s-au semnat contractele de finanțare. Proiectele aflate în diferite stadii de evaluare și contractele semnate au o valoare totală a asistenței financiare nerambursabile solicitate de **aproximativ 61,20 milioane de euro**.

Nr. crt.	Titlul proiectului	Beneficiar	Buget (lei)	
			Total	Asistența nerambursabilă
1	Modernizare prin extindere și transformare cabana Valea cu Pești în complex turistic și agrement de 4 stele	SC Valea cu Pești SA, Arefu, jud. Argeș	16.856.816,00	8.840.093,74
2	Reabilitarea parcului balnear din stațiunea Amara	Orașul Amara	16.545.748,10	12.967.959,00
3	Modernizarea infrastructurii de turism a SC Resalcom SA în vederea diversificării serviciilor turistice	SC RESALCOM SA, Târgoviște, jud. Dâmbovița	14.188.605,53	7.752.171,45
4	Modernizarea infrastructurii și creșterea calității serviciilor turistice în stațiunea Bușteni	Orașul Bușteni	15.197.393,42	4.785.995,49
5	Extindere Pensiune Marald, amenajare parcare, brânșamente utilități, ziduri de sprijin, împrejmuire teren în stațiunea Sinaia, jud. Prahova	SC ALPA SRL, Sinaia, jud. Prahova	4.499.257,58	2.251.175,29
6	Complex turistic de natație Târgoviște	UAT Municipiul Târgoviște	88.349.662,23	32.716.401,71
7	Dezvoltarea zonei turistice Pucioasa - reabilitare și modernizare drumuri de interes local în stațiunea turistică Pucioasa	Orașul Pucioasa	37.403.999,12	29.408.694,25
8	Modernizare și extindere complex balnear Slănic	SC VALDOR SRL	12.782.689,42	5.400.577,00

9	Crearea infrastructurii generale si specifice activitatilor de turism din arealul climatic Ghitu-Molivisu , comuna Arefu, judetul Arges	Asociația de Dezvoltare Intercomunitară A.D.I. Molivișu	73.434.349,96	27.386.028,70
10	Reabilitarea si modernizarea infrastructurii tehnice pentru cresterea potentialului turistic al Pesterii Ialomitei din masivul Bucegi, judetul Dambovita	UAT Județul Dâmbovița	6.415.828,68	4.665.725,12
TOTAL - lei -			285.674.350,04	136.174.821,75

Domeniul major de intervenție **5.3 Promovarea potențialului turistic și crearea infrastructurii necesare în scopul creșterii atractivității României ca destinație turistică** - 150.355.934 de euro.

Pentru acest domeniu, alocarea financiară este distribuită la nivel național. Coordonatele Organismului Intermediar pentru DMI 5.3 al POR: Direcția Gestionare Fonduri Comunitare pentru Turism din cadrul Ministerului Dezvoltării Regionale și Turismului în calitate de Organism Intermediar, tel: 0372 144 003, 0372 144 004, e-mail: georgiana.florescu@mturism.ro, site www.inforegio.ro

Explicație *Notă: Pentru axele prioritare/domeniile majore de intervenție din cadrul Programului Operațional Regional 2007 - 2013 pentru care sunt lansate cereri de proiecte cu depunere continuă, suspendarea depunerii de cereri de finanțare, ca urmare a atingerii valorii alocate, se va realiza în momentul în care valoarea solicitată a contractelor de finanțare încheiate și a cererilor de finanțare aflate în proces de evaluare și selecție depășește cu cu 50% valoarea totală alocată pe regiunea respectivă (suma între alocarea FEDR și alocarea de la bugetul de stat, mai puțin contribuția solicitantului la cheltuielile eligibile ale proiectului), pentru respectivul domeniu major de intervenție, în perioada de programare 2007 - 2013.

Anunțul de suspendare a depunerii cererilor de finanțare se va publica cu minim 15 zile lucrătoare înainte de data limită până la care mai pot fi depuse cereri de finanțare în cadrul aceluși domeniu major de intervenție, pentru una sau mai multe regiuni, după caz. Anunțul va menționa data și ora până la care se mai pot depune cereri de finanțare în cadrul aceluși domeniu major de intervenție.

ADR Sud Muntenia este Organism Intermediar pentru Regio și are responsabilități delegate pentru implementarea acestui program. Mai multe detalii despre posibilitățile de finanțare din Regio puteți obține contactând experții Serviciului Comunicare: 0242/331.769, 0242/315.009, 0728/026.708, fax: 0242/313.167, e-mail: info.regio@adrmuntenia.ro.



ȘAPTE INVESTIȚII PE FONDURI EUROPENE DIN PRAHOVA AU SUFERIT CORECȚII DE FINANȚARE - TREI DINTRE ELE APARTIN UNOR PRIMĂRII

Andra Vlad

Prezent la Ploiești, la semnarea a două contracte de finanțare cu fonduri europene, Liviu Mușat, președintele Agenției pentru Dezvoltare Regională Sud Muntenia a explicat și situația localităților unde s-au aplicat corecții financiare.



„Există un număr de constatări de la anumite niveluri, fie de Autoritatea de Management, fie de Autoritatea de Audit ori de Autoritatea de Plăți. Aceste corecții nu sunt executive. Beneficiarii între ghilimele au la dispoziție ca instrumente să se aplece în justiție”, a susținut Mușat. Aceasta a susținut că e vorba de „Mizil, unde corecția este de 5% (326.000 de lei), Breaza – 5% (1.145.000 lei), Câmpina – Modernizare Calea Daciei – 5% (941.000 de lei), Bușteni – 25% (13.000 de lei), Parcul Municipal Vest – 5% (100.000 lei), DJ 101G – corecție de 100% (18 milioane de lei) și DJ 236 – 2% (487.000 lei). În cazul tuturor acestor lucrări nu putem vorbi de fraude”, a mai menționat Mușat.

Lumea, văzută de la Ploiești
ploieșTIRI.ro

Follow @ploiestini 2 followers

Scormonește prin site

Acasă Politică Administrație Afaceri Unde mergem Utile Sport Cultură Opinii

« Campania agricolă de primăvară se apropie de final

Guvernul Ponta a trecut de Parlament »

Proiecte cu finanțare europeană

Doă obiective importante din județul Prahova vor primi finanțare europeană, în cadrul Programului Operațional Regional, axa prioritară 1 „Srijinirea dezvoltării durabile a orașelor – poli urbane de creștere, D.M.I.1.1 „Planuri integrate de dezvoltare urbană”. Este vorba despre Centrul de Recuperare și Reabilitare Neuropsihică pentru persoanele adulte cu Handicap în comuna Arcești Rahtivani (sat Nedelea) și „Centrul de Afaceri Multifuncțional Lumina Verde” care urmează să fie înființat în Parcul Industrial Ploiești și în cadrul căruia se vor putea organiza expoziții internaționale de promovare a conceptului „Petrol și Energie Verde”. Contractele de finanțare au fost semnate astăzi la Ploiești, în prezența reprezentanților Agenției pentru Dezvoltare Regională Sud Muntenia. Cele două proiecte vor atrage, în total, din fondurile europene, aproximativ 50.000.000 de lei. Următoarele proiecte pentru care se încearcă obținerea de fonduri europene presupun reabilitarea Muzeului Ceasului din Ploiești și a Conacului Pană Filipceș, de la Filipeștii de Târg.



07.05.2012

PDL și va fi Poștaș dacă n de prop corecții folosire

UE ne e gro: Cică or Uniune stabiliri modele consult

Dâmbovița investește 6,4 mil. lei în infrastructura de turism din zona peșterii Ialomița

9 mai 2012, 08:28 | Autor: Ionuț Dima | 209 afișări

Cuvinte cheie: Targoviste, reabilitare Peștera Ialomița, masivul Bucegi, investieie turism,

Like 0 +1 0 Share Comentează 0 text Tiparește



TARGOVISTE | Dâmbovița investește 6,4 mil. lei în infrastructura de turism din zona peșterii Ialomița

Unitatea administrativ-teritorială a județului Dâmbovița a câștigat un proiect european de peste 6,4 mil. lei (1,5 mil. euro), din care 4,3 mil. lei (1 mil. euro) reprezintă valoarea eligibilă nerambursabilă, pentru reabilitarea și modernizarea infrastructurii de turism a peșterii Ialomiței, din masivul Bucegi.

Proiectul „Reabilitarea și modernizarea infrastructurii tehnice pentru creșterea potențialului turistic al peșterii Ialomiței din masivul Bucegi, județul Dâmbovița” a obținut finanțare în cadrul Axei prioritare 5

„Dezvoltarea durabilă și promovarea turismului”, Domeniul major de intervenție 5.2. „Crearea, dezvoltarea, modernizarea infrastructurii de turism pentru valorificarea resurselor naturale și creșterea calității serviciilor turistice”.

Obiectiv general al proiectului este dezvoltarea durabilă a zonei montane din județul Dâmbovița prin creșterea activității turistice în zona peșterii Ialomiței. Perioada de implementare a proiectului este de 24 de luni, interval de timp în care vor fi executate lucrări de reabilitare și modernizare a infrastructurii tehnice (crearea condițiilor pentru vizitarea peșterii, cu acces îmbunătățit pentru turiști).

Citește și ...



SCHIMBĂRI DE PREFECȚI LA Dâmbovița ar putea apăsa pe PSD-istul Emilian Rusu
„Prezicerea” lui Ponta s-a adevărat. Guvernul a decis în ședința de marți schimbarea prefecției ...



fonduri-structurale.ro
INFORMAȚIE ÎN SPIRIUL IDEILOR TAILE
Un proiect al Structural Consulting Group

PRIMA PAGINA
OBTINERE FINANTARI
PROGRAME OPERATIONALE
ALTE FINANTARI
COMUNITATE
UTILITATE
DESPRE NOI

Proiect de succes
Italia - Energie alternativa in Marea Adriatica

Vitorul fondurilor structurale.
Cum ne pregatim pentru 2014-2020
Vezi detalii »

Infrastructura de turism din zona Peșterii Ialomiței va fi modernizată cu ajutorul fondurilor Regio
11 mai 2012
Vineri, 4 mai 2012, directorul ADR Sud Muntenia a semnat contractul de finanțare pentru proiectul „Reabilitarea și modernizarea infrastructurii tehnice pentru creșterea potențialului turistic al Peșterii Ialomiței din masivul Bucegi, județul Dâmbovița”.

Finanțarea este asigurată prin POR, DMI 5.2. „Crearea, dezvoltarea, modernizarea infrastructurii de turism pentru valorificarea resurselor naturale și creșterea calității serviciilor turistice”.

Beneficiarul finanțării nerambursabile este unitatea administrativ-teritorială județul Dâmbovița care a primit fonduri Regio pentru proiectul Valoarea totală a contractului de finanțare este de 6.415.828,68 lei din care valoarea eligibilă nerambursabilă din FEDR este de 4.302.265,11, cofinanțarea eligibilă a beneficiarului este de 95.218,88 lei iar valoarea TVA-ul aferent cheltuielilor eligibile este de 1.131.362,68 lei. Obiectivul general al proiectului este dezvoltarea durabilă a zonei montane din județul Dâmbovița prin creșterea activității turistice în zona Peșterii Ialomiței. Perioada de implementare a contractului de finanțare este de 24 de luni, interval de timp în care vor fi executate lucrări de reabilitare și modernizare a infrastructurii tehnice. Investițiile realizate cu sprijin Regio vor avea ca rezultat crearea condițiilor optime pentru vizitarea peșterii, cu acces îmbunătățit pentru turiști, inclusiv pentru persoanele cu dizabilități.

Peștera Ialomiței este cea mai importantă formațiune carstică a Bucegilor. Amplasată într-o zonă cu un peisaj alpin generos, pe un spațiu încă nepoluat, peștera reprezintă una dintre principalele atracții turistice ale zonei.

COTIDIAN INDEPENDENT
Informația Prahovei
Serie nouă Fondat în 1945

nr. 3024
9-16 MAI 2012

La Ploiești se va construi primul cămin de bătrâni

PRIMEA PAGINA
ACTUALITATE LOCALA
Economie
Cultură
Sănătate
Inșăurări
Sport
EU-RO-Știri

FCPETROLUL.ro

nr. 3024
9-16 MAI 2012

La Ploiești se va construi primul cămin de bătrâni

PRIMEA PAGINA
ACTUALITATE LOCALA
Economie
Cultură
Sănătate
Inșăurări
Sport
EU-RO-Știri

nr. 3024
9-16 MAI 2012

PRIMEA PAGINA
ACTUALITATE LOCALA
Economie
Cultură
Sănătate
Inșăurări
Sport
EU-RO-Știri



INFOJUDEȚE

Județul ARGHEȘ

Universitatea din Pitești - o universitate europeană!

Luni, 6 mai, Universitatea din Pitești și-a deschis porțile pentru 60 de studenți străini! Acești vor studia la universitate timp de două săptămâni, în cadrul a două proiecte Erasmus IP (programe intensive de studiu).



Primul proiect, este intitulat „*Stabilitate și Securitate pentru dezvoltarea europeană durabilă*” și este coordonat de conf. univ. dr. Georgeta Chirleşan. La acesta participă studenți și cadre didactice din Austria, Bulgaria, Lituania, Polonia, Portugalia, România. Programul de studiu este multidisciplinar și combină orele de teorie și practică în domeniul mediului de securitate, afacerilor europene, acquisului comunitar, dreptului european și politicilor europene pentru educație și formare profesională.

Cel de-al doilea proiect, având titlul „*Educație pentru dezvoltare durabilă: tehnologii, materiale și activități prietenoase pentru mediu*”, se desfășoară sub coordonarea conf. univ. dr. Dumitru Chirleşan și întrunește studenți și profesori din Bulgaria, Cipru, Danemarca, Portugalia și România. Modulele din cadrul acestui program intensiv de studiu sunt: viitorul transporturilor într-o economie durabilă, afaceri pentru o dezvoltare durabilă, mă-

suri de economisire a energiei în tehnologia construcțiilor, educația ca factor de dezvoltare durabilă.

Cei 60 de studenți străini, 19 studenți români, 10 profesori străini și doi profesori români care participă la aceste proiecte vor beneficia, timp de două săptămâni, de un mediu transnațional de predare și învățare, în care transferul de cunoștințe și metode, exemplele de bune practici, schimbul de experiență și dobândirea de abilități și aptitudini profesionale, alături de activitățile socio-culturale pregătite, vor demonstra încă o dată faptul că la Universitatea din Pitești, cooperarea europeană în domeniul educației și formării profesionale este o realitate, iar generația de mâine este pregătită să ne ofere specialiștii de care avem nevoie pentru a împlini dezideratul ambițios al Strategiei Europa 2020, și anume dezvoltarea unei economii inteligente, durabile și favorabile incluziunii!

Sursă: <http://www.proarges.ro/index.php/mioveni/mioveni-si-sighisoara-%E2%80%93-laureate-ale-premiului-europei.html>

Județul CĂLĂRAȘI

George Iacob, noul prefect al Călărașului

În cadrul unei festivități scurte, în data de 12 mai a avut loc numirea oficială în funcție a noului prefect și subprefect al județului Călărași.

Prin hotărâre de guvern s-a stabilit ca George Iacob să preia funcția de prefect, în timp ce Cornel Coman a fost numit în funcția de subprefect.



Pentru ocuparea funcțiilor, George Iacob a fost susținut de PSD, iar Cornel Coman de PNL-PC.



George Iacob, angajat de mai mulți ani în cadrul Instituției Prefectului județului Călărași, a mulțumit tuturor prefectilor și a declarat că prioritatea sa este organizarea corectă a alegerilor locale din 10 iunie.

Sursă: http://www.adevarul.ro/locale/calarasi/Calarasi-prefect-numire-Guvern-George_Iacob-teritoriu_0_697130633.html

Județul DÂMBOVIȚA

Continuă lucrările de reabilitare a Palatului Brâncovenesc Potlogi

Se lucrează intens pentru reabilitarea Palatului Brâncovenesc, situat în comuna Potlogi, județul Dâmbovița. Lucrările de restaurare a acestui obiect de patrimoniu au fost demarate în luna aprilie a anului în curs, proiectul având o durată de implementare de 39 de luni. Datorită acestei investiții care va fi finalizată în 2013, clădirea își va recăpăta aerul istoric de altădată și totodată va crește și numărul de vizitatori.



Dâmbovița este lideră în atragerea fondurilor europene. Datorită acestor investiții, Palatul Brâncovenesc va fi reabilitat și restaurat, perioada de implementare a acestui proiect fiind de 39 de luni. Din luna aprilie a acestui an, muncitorii lucrează la „foc continuu” pentru a reda acestui obiect de patrimoniu aerul istoric de altădată. Potrivit președintelui CJ Dâmbovița, Florin Popescu, vor fi restaurate toate edificiile clădirii, zidurile

de incintă vor fi consolidate și se vor amenaja alei pietonale.

Odată cu finalizarea lucrărilor de reabilitare a Palatului Brâncovenesc va crește și activitatea economică a comunei Potlogi, datorită numărului mare de turiști care vor alege să viziteze acest obiect de patrimoniu. De asemenea, această investiție a generat și noi locuri de muncă pentru locuitorii acestei comune.

Sursă: <http://www.damboviteanul.com/a/6918/d%C3%82mbovi%C5%A2a-istoric%C4%82--lucr%C4%83rile-de-reabilitare-a-palatului-br%C3%A2ncovenesc-potlogi-continuu%C4%83.html>

Județul GIURGIU

Euroregiunea Danubius - 10 ani de existență



Data de 9 mai a anului 2002 a marcat ziua „nașterii” uneia din cele mai longevive forme de colaborare transfrontalieră dintre Giurgiu și Ruse: Euroregiunea Danubius. La împlinirea celor 10 ani de existență, Giurgiu a găzduit - cu câteva zile în avans - o serie de manifestări speciale, dedicate, evident, acestui eveniment. Astfel, reprezentanții Consiliului Județean Giurgiu și cei ai Prefecturii Ruse - cele două instituții care au înființat Euroregiunea Danubius -, alături de ceilalți membri ai ONG-ului s-au reunit la Giurgiu, pentru început, în sala de ședințe a Consiliului județean, unde s-a desfășurat adunarea generală.



Toți cei care au luat cuvântul, români și bulgari, au subliniat succesele obținute în ceea ce privește proiectele europene comune, Euroregiunea Danubius ocupând, din acest punct de vedere, primul loc într-un clasament specific româno-bulgar.

Mai mult decât o colaborare, Euroregiunea Danubius a însemnat însă cimentarea unei realități de prietenie între Giurgiu și Ruse. De altfel, din raportul de activitate al celor 10 ani de existență a Euroregiunii a reieșit că între Giurgiu și Ruse există multiple relații de colaborare, în domenii ca sănătate, cultură și educație sau logistică transfrontalieră. În plus, în cei 10 ani au fost semnate mai multe protocoale de înfrățire între localități din județul Giurgiu și districtul Ruse, dar și între instituții culturale ori de învățământ, Euroregiunea inițiind și o serie de activități în sprijinul firmelor române și bulgare. Adunarea generală - adică primul moment important al jubileului - s-a încheiat cu schimbarea președintelui Euroregiunii, „ștafeta” fiind preluată de subprefectul de Ruse, Vesko Marinov, de la președintele CJ, Dumitru Beianu.

Cu această ocazie, Muzeul Județean „Teohari Antonescu” a găzduit expoziția „Dunărea - fluviu al Europei”, iar la Teatrul „Tudor Vianu” s-a organizat festivitatea de premiere a tuturor celor care au merite deosebite în ceea ce privește cooperarea transfrontalieră între județul Giurgiu și districtul Ruse.

Sursă: <http://www.giurgiu-http://www.jurnalgiurgiuvean.ro/2012/05/07/euroregiunea-danubius-sarbatoreste-10-ani-de-existenta/>

Județul IALOMIȚA

Proiect al Primăriei Fetești, premiat la Gala Concursului Național de Proiecte din Administrația Publică Locală

Primarul municipiului Fetești, domnul Gheorghe Catrinoiu, a participat, în data de 4 mai, la Gala de Decernare a Premiilor Concursului Național de Proiecte din Administrația Publică Locală: „Cele bune să se-adune!” - Ediția 2012.



Concursul a fost organizat de Revista Română de Administrație Locală, în parteneriat cu structuri asociative ale administrației publice locale și alte structuri din administrația publică.

Derulat în perioada decembrie 2011 - mai 2012, concursul s-a adresat UAT-urilor din întreaga țară, care au putut înscrie în competiție numai proiecte finalizate sau în curs de finalizare. Fiecare participant s-a înscris cu cel mult un proiect pentru fiecare din cele douăsprezece domenii din concurs.



Edilul feteștean a ridicat premiul pentru cel mai bun proiect la secțiunea „Utilități publice” la nivelul regiunii Sud Muntenia, câștigat cu proiectul „Reabilitarea rețelei de apă potabilă în municipiul Fetești”, în valoare de aproximativ un milion de euro, finanțat prin programul PHARE 2006.

Primarul municipiului Fetești, domnul Gheorghe Catrinoiu, a precizat că pentru stabilirea premiilor, acordate atât la nivel regional, cât și la nivel național, comisia de evalua-



re a analizat fișele a peste 700 de proiecte înscrise în competiție. Au fost apreciate durabilitatea și calitatea proiectelor, inovația, impactul proiectelor în comunitățile beneficiare, dar și implicarea, și dedicația echipelor administrației publice locale.

Sursă: <http://www.observatordeialomita.ro/stiri/tinerii-ialomiteni-in-cursa-pentru-accesarea-de-fonduri-europene/>

Județul PRAHOVA

La Ploiești se va construi primul cămin de bătrâni

Primăria Ploiești a predat amplasamentul pentru construirea primului cămin de bătrâni din localitate.



Căminul va fi construit în locația de pe str. Cosminele, nr. 11A, pavilion B3, iar proiectul este finanțat prin Regio. Lucrările de reabilitare și modernizare a fostei cazărmi constau în reamenajarea clădirii, astfel încât să fie create locuri în mod permanent pentru un număr de 24 de utilizatori, prin amenajarea a 12 camere cu câte două paturi și băi individuale, spații de odihnă, recreere, spații tehnice și cabinete medicale, realizarea de alei, grădini și spații destinate relaxării în aer liber.

Centrul nou creat va avea dotări care să asigure servicii de asistență socială și îngrijire a bătrânilor la nivelul standardelor europene, astfel încât să permită asigurarea de servicii de îngrijire și asistență medicală pentru persoane vârstnice cu dizabilități loco-

torii. Valoarea totală a contractului de finanțare este de 3.624.455,04 lei din care valoarea eligibilă a proiectului este de 2.575.710 lei, unde 2.189.353,50 lei reprezintă FEDR, iar suma de 334.842,30 lei reprezintă finanțare din bugetul național, iar durata de implementare a proiectului este de 18 luni: 12.07.2011-11.01.2013.

Sursă: <http://www.informatiaprahovei.ro/index.php/msocial/35-social/15806-la-ploiesti-se-va-construi-primul-cmin-de-brani>

Județul TELEORMAN

Începe repararea drumurilor județene din Teleorman

Se repară drumurile județene. Sezonul rece 2011 - 2012, cu perioade lungi de temperaturi foarte scăzute, cu multă zăpadă și gheață pe carosabil, a afectat anumite porțiuni din rețeaua rutieră județeană. Din această cauză, Consiliul județean a reluat seria lucrărilor de întreținere ce vizează îmbunătățirea și completarea infrastructurii: plombe și covor bituminos pe DC 48, Dobroțești/DN 65A-Tecuci/DJ 703; reparație curentă a podețului situat pe DJ 503 în comuna Poeni, satul Poeni; amplasarea indicatoarelor de avertizare și de orientare la intersecția DJ 546 și DJ 543, în comuna Lunca, satul Lunca; reprofilarea părții carosabile a tronsonului de pe DJ 612 Orbeasca-Călinești-Rădoiești; refacerea podului deteriorat amplasat pe DJ 543 în comuna Lunca; tratarea tășărilor locale și executarea de covoare bituminose pe DJ 503 Purani-Poeni; plombe pe DJ 503, în comunele Purani și Poeni; covor bituminos pe DJ 653 în comuna Dracea, satul Zlata; refacerea podețului deteriorat amplasat pe DJ 546, în comuna Uda Clocociov, satul Uda Paciurea; montarea de indicatoare „Trecere pietoni” și executarea marcajelor transversale pentru trecere pietoni pe DJ 504 în satele Olteni, respectiv Perii Broșteni; montarea de sisteme liniare de reducere a vitezei pe DJ 612A, în Roșiorii de Vede, la intersecția cu E 70.

Sursă: http://www.adevarul.ro/locale/alexandria/Alexandria-Teleorman-drumuri-judetene-asfalt-reabilitare-plombare-reparare_0_695930664.html

Indicatori statistici „Tendințe sociale” 2011

- Veniturile și consumul populației -

- În anul 2010, veniturile realizate de populație din toate sursele (veniturile totale) au fost de 2304 lei lunar pe gospodărie. Veniturile gospodăriilor a căror persoană de referință este salariat sunt cu 34% mai mari decât media, în timp ce veniturile gospodăriilor care au drept cap al gospodăriei un agricultor, șomer sau pensionar sunt cu 27%, 29% și respectiv 17% mai mici decât media pe ansamblul gospodăriilor.
- Veniturile totale reale au crescut în perioada 2002-2010 cu 89,9% (cu 9% în medie anual). Veniturile salariale reale și veniturile reale din prestații sociale au crescut în aceeași perioadă de 2,1 ori și, respectiv, de 2,5 ori. Creșterea veniturilor totale a fost determinată de creșterea acestor două categorii de venituri în proporție de 79% (51% de creșterea veniturilor din salarii și 28% de creșterea veniturilor din prestații sociale, din care 23% de creșterea pensiilor).
- Structura cheltuielilor totale de consum se remarcă prin ponderea mare a cheltuielilor pentru consumul alimentară (44,1% în anul 2010). Cheltuielile pentru plata serviciilor, care formează majoritatea cheltuielilor de consum ale populației din țările dezvoltate, dețin numai un sfert din cheltuielile populației din România (25,2%), iar cheltuielile pentru cumpărarea de produse nealimentare 30,7%.
- În anul 2008 s-a înregistrat cea mai mare rată de creștere a câștigului salarial real față de anul 1990 (30,3%); pentru prima dată în ultimii aproape 20 de ani, pensia medie reală s-a plasat peste nivelul celei din 1990, cu 22,5%.
- În general, câștigurile salariale medii brute ale femeilor sunt mai mici decât cele ale bărbaților: în luna octombrie 2009, câștigurile salariale medii brute realizate de femei erau cu 7,8% mai mici decât cele realizate de bărbați.
- În anul 2009, disparitatea salarială de gen înregistrată în România a avut printre cele mai scăzute valori (8,1%) din Uniunea Europeană, cu 9 puncte procentuale sub media europeană (EU27).
- Sarcina fiscală asupra costului forței de muncă din anii 2008-2010, a situat România în grupul țărilor cu cele mai mari valori. În anul 2010, România a atins cea mai ridicată valoare (43,3%), în creștere cu 0,2 puncte procentuale față de anul anterior, respectiv cu 2,3 puncte procentuale comparativ cu anul 2008.

Veniturile și consumul populației

Veniturile populației formează acea parte din valoarea nou creată, care revine membrilor societății, ca recompensă pentru participarea la activitatea de producție sau în virtutea drepturilor sociale și care este utilizată pentru acoperirea cheltuielilor de consum și a plăților pe care le efectuează în contul îndatoririlor care le revin ca membri ai societății, precum și pentru economisire.

Formarea veniturilor. Nivelul și structura veniturilor totale ale gospodăriilor

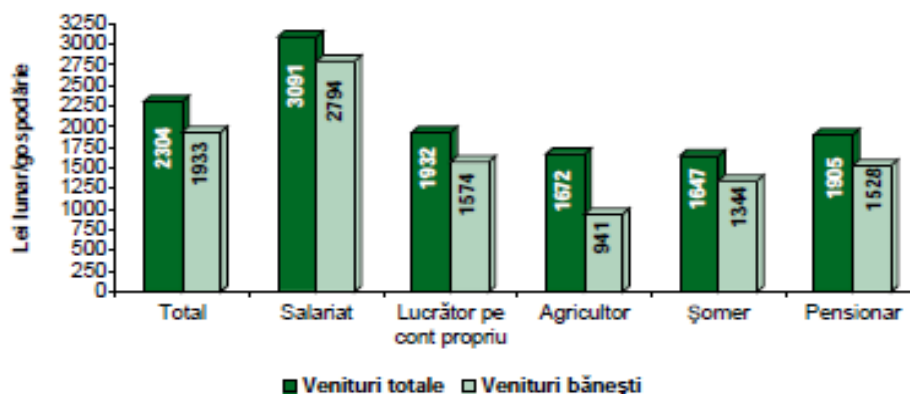
Populația realizează venituri bănești și în natură. Veniturile bănești sunt formate din venituri din activitate (venituri salariale și venituri din activități independente în agricultură și neagricole), venituri din proprietate, venituri din prestații sociale (pensii, indemnizații, alocații și ajutoare sociale) și alte venituri (din transferuri de la alte gospodării, de exemplu). Veniturile în

natură cuprind contravaloarea consumului de produse agroalimentare din resurse proprii (din producția gospodăriei, din transferuri în natură de la alte gospodării etc.) și contravaloarea produselor și serviciilor de care beneficiază, gratuit sau cu plată redusă, salariații și persoanele acoperite de sistemele de protecție socială.

Conform estimărilor efectuate pe baza Anchetei bugetelor de familie, în anul 2010, veniturile realizate de populație din toate sursele (veniturile totale) au fost de 2304 lei lunar pe gospodărie, cu diferențe relativ mari de nivel și structură în funcție de statutul ocupațional al membrilor gospodăriei. Veniturile gospodăriilor a căror persoană de referință este salariat sunt cu 34% mai mari decât media, în timp ce veniturile gospodăriilor care au drept cap al gospodăriei un agricultor, șomer sau pensionar sunt cu 27%, 29% și respectiv 17% mai mici decât media pe ansamblul gospodăriilor.

Figura 5.1.

Veniturile totale și bănești medii ale populației, după statutul ocupațional al capulul gospodăriei în anul 2010



Veniturile bănești, 1933 lei lunar pe gospodărie în 2010, formau 83,9% din veniturile totale. Contribuția veniturilor bănești la formarea veniturilor totale ale gospodăriilor este mai mare în cazul gospodăriilor de salariați, mai scăzută în cazul gospodăriilor de lucrători pe cont propriu în activități neagricole, șomeri și pensionari și foarte

scăzută în cazul celor de agricultori. Veniturile bănești ale gospodăriilor de agricultori se ridicau numai până la o treime în raport cu cele ale gospodăriilor de salariați.

Veniturile salariale formează categoria de venituri cu cea mai mare contribuție la formarea veniturilor: 49,3% din veniturile totale ale tuturor gospodăriilor și 80,8% din

Veniturile și consumul populației

veniturile gospodăriilor de salariați. Veniturile bănești din agricultură și din activități neagricole independente au reprezentat numai 2,8% și, respectiv, 2,7% din veniturile totale, primele formând numai 24,7% din veniturile gospodăriilor de agricultori, iar celelalte 39,9% din veniturile lucrătorilor pe cont propriu în activități neagricole.

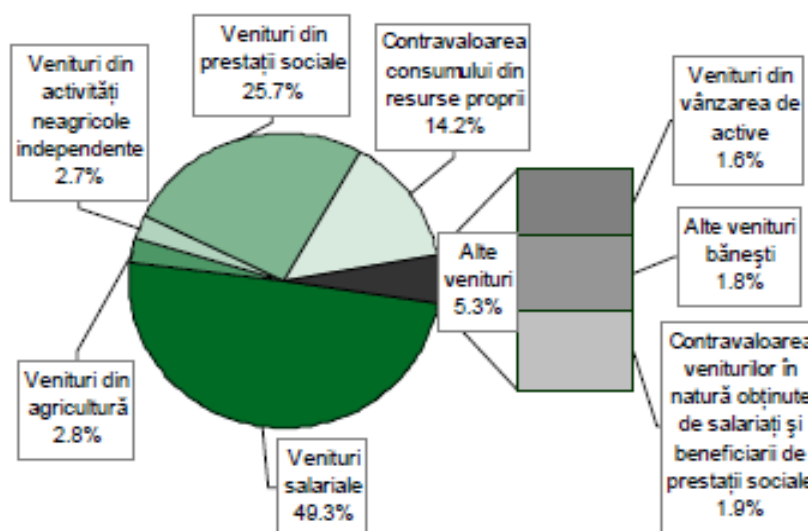
Datele evidențiază o contribuție foarte scăzută a veniturilor din proprietate la formarea veniturilor populației (0,2% din veniturile totale), deși unele dintre acestea sunt foarte mari, asigurând beneficiarilor un nivel înalt și foarte înalt al veniturilor totale. Nivelul scăzut al mediei veniturilor din proprietate derivă din

frecvența mică a celor care realizează astfel de venituri, în special a celor care realizează venituri mari din această sursă.

O pătrime din veniturile gospodăriilor provin din sistemul de protecție socială, de care beneficiază o mare parte a populației sub forma pensiilor, indemnizațiilor pentru concedii de boală, de maternitate și pentru îngrijirea copiilor, alocațiilor pentru copii și alte alocații familiale, indemnizațiilor de șomaj, ajutoarelor sociale etc.. În anul 2010, veniturile din prestații sociale au reprezentat 55,2% din veniturile gospodăriilor care au avut drept cap al gospodăriei un pensionar și 27,1% din veniturile gospodăriilor de șomeri.

Figura 5.2.

Structura veniturilor totale ale populației în anul 2010




Venituri în natură, care formează aproape o cincime din veniturile totale, realizează toate categoriile de gospodării, nivelul mediu înregistrat în anul 2010 variind între 298 lei lunar (gospodăriile de salariați) și 731 lei lunar (gospodăriile de agricultori). Cea mai mare parte a acestora este reprezentată de contravaloarea consumului de produse agroalimentare din resurse proprii, în principal din producția gospodăriei. Această

componentă a veniturilor reprezintă, în anul 2010, 42,5% din veniturile totale ale gospodăriilor de agricultori, fiind de 1,7 ori mai mare decât veniturile bănești realizate de aceste gospodării din agricultură, în condițiile în care pentru majoritatea gospodăriilor activitatea agricolă are drept principal scop acoperirea nevoilor de consum alimentar ale membrilor gospodăriei.

Figura 5.3.

Veniturile totale, pe surse de formare, după statutul ocupațional al capului gospodăriei (2010)



Veniturile totale reale au crescut în perioada 2002-2010 cu 89,9%. Față de anul precedent, însă, veniturile totale reale au înregistrat o dinamică relativă negativă (de la 102,9% în anul 2009 la 93,8% în 2010).

Veniturile salariale reale și veniturile reale din prestații sociale au crescut în perioada 2002-2010 de 2,1 ori și, respectiv, de 2,5 ori. Față de anul precedent, însă, cele două categorii de venituri au înregistrat, în termeni reali, o descreștere (veniturile salariale reale de la 100,6% în 2009 la 90,9% în 2010, iar veniturile reale din prestații sociale de la 115,1% la 99,7%).

Veniturile reale medii pe gospodărie realizate din activități neagricole independente au crescut, în perioada 2002-2010, de 2,2 ori, iar contravaloarea bunurilor și serviciilor primite de salariați și beneficiarii de prestații sociale s-a multiplicat, în termeni reali, de 4,2 ori. Aceste două categorii de venituri au înregistrat, însă, o dinamică relativă negativă atât în anul 2009 față de 2008 (98,1% în cazul veniturilor din activități neagricole independente și 88,0% în cazul contravalorii bunurilor și serviciilor primite de salariați și

beneficiarii de prestații sociale), cât și în anul 2010 față de 2009 (92,1%, respectiv 67,9%).

În schimb, veniturile bănești reale din agricultură au crescut cu 25,9% în perioada 2002-2010 și cu 5,3% față de anul 2009.

Contravaloarea consumului din resurse proprii a înregistrat în perioada 2002-2010 o dinamică relativă pozitivă (109,4%), însă, față de anul anterior o dinamică relativă negativă (97,2%).


Veniturile reale totale ale gospodăriilor de pensionari au înregistrat, în perioada 2002-2010 creșteri mai mari (95,7%) decât cele ale celorlalte categorii de gospodării analizate (82,3% la gospodăriile de salariați, 70,8% la cele de lucrători pe cont propriu, 66,1% la agricultori și 84,0% la șomeri).

În cazul gospodăriilor de lucrători pe cont propriu, creșterea veniturilor reale totale, în perioada 2002-2010, a fost determinată în mare măsură de creșterea veniturilor din vânzarea de active din patrimoniul gospodăriei (terenuri, construcții, acțiuni, valută etc.); fără aceste vânzări, creșterea veniturilor ar fi fost de numai 49,5% (88,2% în medie pe total gospodării).

Veniturile și consumul populației

Figura 5.4.

Evoluția structurii veniturilor totale ale gospodăriilor



Veniturile disponibile

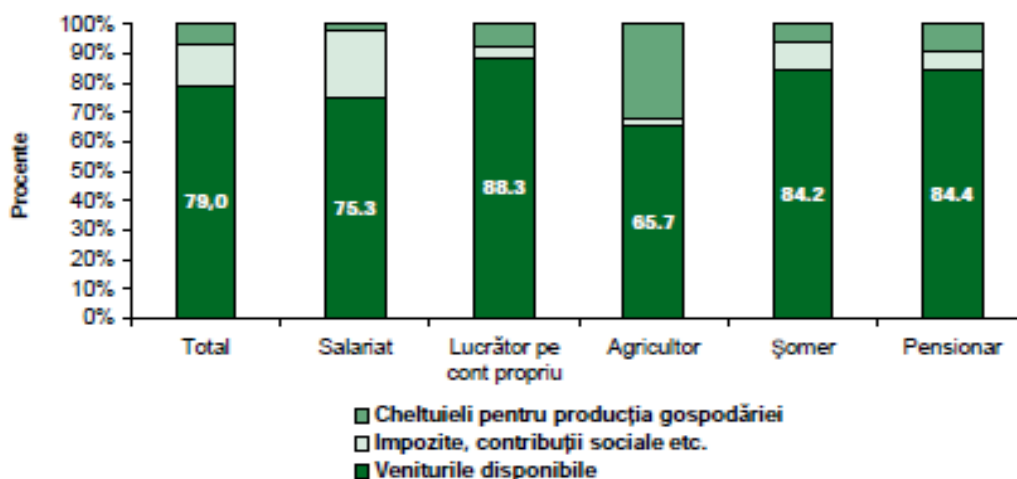
Veniturile care rămân la dispoziția gospodăriilor pentru consum și economisire, după plata obligațiilor care le revin în procesul de redistribuire (impozite și contribuții sociale) și deducerea cheltuielilor pe care le efectuează pentru producția agricolă a gospodăriei (cheltuieli bănești pentru cumpărarea de produse pentru hrana animalelor și păsărilor, cumpărarea de animale pentru carne și păsări de curte, cumpărarea de produse pentru înșămânțat, plata muncii pentru producția gospodăriei și contravaloarea consumului productiv din producția gospodăriei), sunt veniturile disponibile (nete).

Conform estimărilor, în 2010, veniturile disponibile medii ale populației au fost de 1820,8 lei lunar pe gospodărie, din care veniturile bănești disponibile au fost de 1585,2 lei. Astfel, partea din veniturile totale care a rămas la dispoziția gospodăriilor a fost de 79,0%, pentru plata impozitelor și contribuțiilor sociale au fost efectuate cheltuieli care au reprezentat 14,1% din

veniturile totale, iar cheltuielile pentru producția gospodăriei au absorbit 6,9% din veniturile totale.

Cea mai mare pondere a impozitelor și contribuțiilor sociale în veniturile totale ale gospodăriilor a fost înregistrată în cazul gospodăriilor de salariați (22,3%), iar cea mai mică în cazul gospodăriilor de agricultori (2,6%). În schimb, pentru producția gospodăriei s-au cheltuit aproape jumătate din veniturile bănești ale gospodăriilor de agricultori (46,5%) și numai 2,5% din cele ale gospodăriilor de salariați. Astfel, veniturile disponibile ale gospodăriilor de salariați au reprezentat 75,3% din veniturile lor totale, cele ale gospodăriilor de agricultori 65,7%, iar cele ale gospodăriilor de lucrători pe cont propriu, șomeri și pensionari au depășit 80%. În medie lunar pe o gospodărie, raportul dintre veniturile disponibile ale gospodăriilor de salariați și cele ale gospodăriilor de agricultori a fost de 2,1:1, primele fiind cu 27,9% mai mari decât cele medii, iar ultimele cu 39,7% mai mici decât media.

Figura 5.5.
 Ponderea veniturilor disponibile în veniturile totale ale gospodăriilor în anul 2010



Ponderea cheltuielilor pentru producția gospodăriei a scăzut în anul 2010 față de anul 2001 la toate categoriile de gospodării. A scăzut, de asemenea și ponderea impozitelor și contribuțiilor sociale, astfel încât partea din veniturile totale rămasă la dispoziția gospodăriilor a crescut în aceeași perioadă, de la 73,0% la 79,0%. Ponderea veniturilor bănești disponibile a crescut, de asemenea, de la 59,4% la 68,8%.

Veniturile disponibile reale medii pe gospodărie au fost de 2,1 ori mai mari în 2010 decât în 2001, iar cele bănești reale de 2,2 ori.

Distribuția veniturilor disponibile

Expresie a capacității de asigurare a unui anumit nivel de bunăstare a gospodăriei, veniturile disponibile medii pe o persoană din gospodărie diferă de la o categorie de populație la alta, în funcție de statutul ocupațional și nivelul de instruire a persoanelor care compun gospodăria, de mărimea gospodăriei și de numărul de copii aflați în întreținerea gospodăriei, de mediul de rezidență și de regiunea în care se află gospodăria.

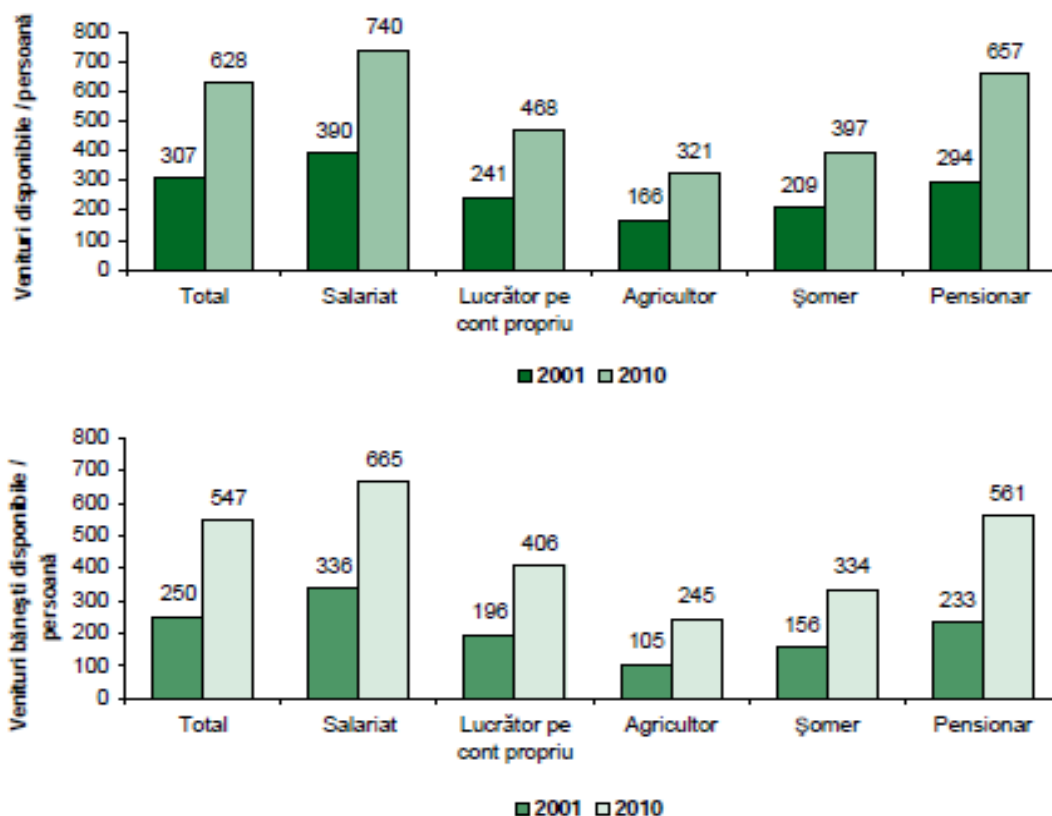
În anul 2010, veniturile disponibile medii pe o persoană din gospodăriile de salariați și pensionari le depășeau pe cele medii pe ansamblul gospodăriilor cu 18% și, respectiv, cu 5%, în timp ce veniturile estimate pentru gospodăriile de lucrători pe cont propriu, agricultori și șomeri erau mai mici decât cele medii pe total gospodării cu 26%, 49% și, respectiv, 37%. Raportul dintre veniturile disponibile medii pe o persoană din gospodăriile de salariați și din cele de agricultori a fost la nivelul celui estimat pentru anul 2001 (2,3:1).

Diferențele dintre veniturile bănești disponibile sunt mai mari. În 2010, veniturile bănești disponibile medii pe o persoană din gospodăriile de salariați și pensionari erau mai mari decât cele medii cu 22% și, respectiv, 3%, iar cele din gospodăriile de lucrători pe cont propriu, agricultori și șomeri erau mai mici decât cele medii cu 26%, 55% și, respectiv, 39%. Raportul dintre veniturile bănești disponibile medii pe o persoană din gospodăriile de salariați și din cele de agricultori a fost de 2,7:1 în 2010, mai mic decât cel estimat pentru anul 2001 (3,2:1).

Veniturile și consumul populației

Figura 5.6.

Veniturile disponibile medii pe o persoană, după statutul ocupațional al capului gospodăriei (lei lunar, la prețurile din anul 2010)

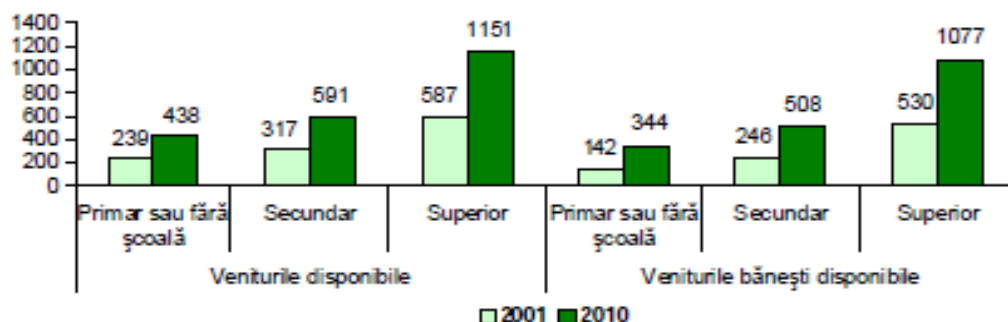


Diferențele dintre veniturile disponibile ale gospodăriilor grupate după **nivelul de educație** a capului gospodăriei sunt mari. În anul 2010, raportul dintre veniturile disponibile medii pe o persoană din gospodăriile a căror persoană de referință este absolvent al învățământului superior și cele ale gospodăriilor a căror persoană de referință a absolvit cel mult învățământul primar sau secundar a fost de 2,6:1 și, respectiv, 1,9:1; în

cazul veniturilor bănești disponibile acest raport a fost de 3,1:1 și, respectiv, 2,1:1. Datele evidențiază, de asemenea, creșterea decalajului dintre veniturile disponibile și scăderea acestuia în cazul veniturilor bănești disponibile ale acestor categorii de gospodării. În anul 2001, raportul a fost de 2,5:1 și 1,9:1, în cazul veniturilor disponibile, și de 3,7:1 și 2,2:1, în cazul veniturilor bănești disponibile.

Figura 5.7.

Veniturile disponibile medii pe o persoană, după nivelul de educație a capului gospodăriei (lei lunar, la prețurile din anul 2010)



Veniturile și consumul populației

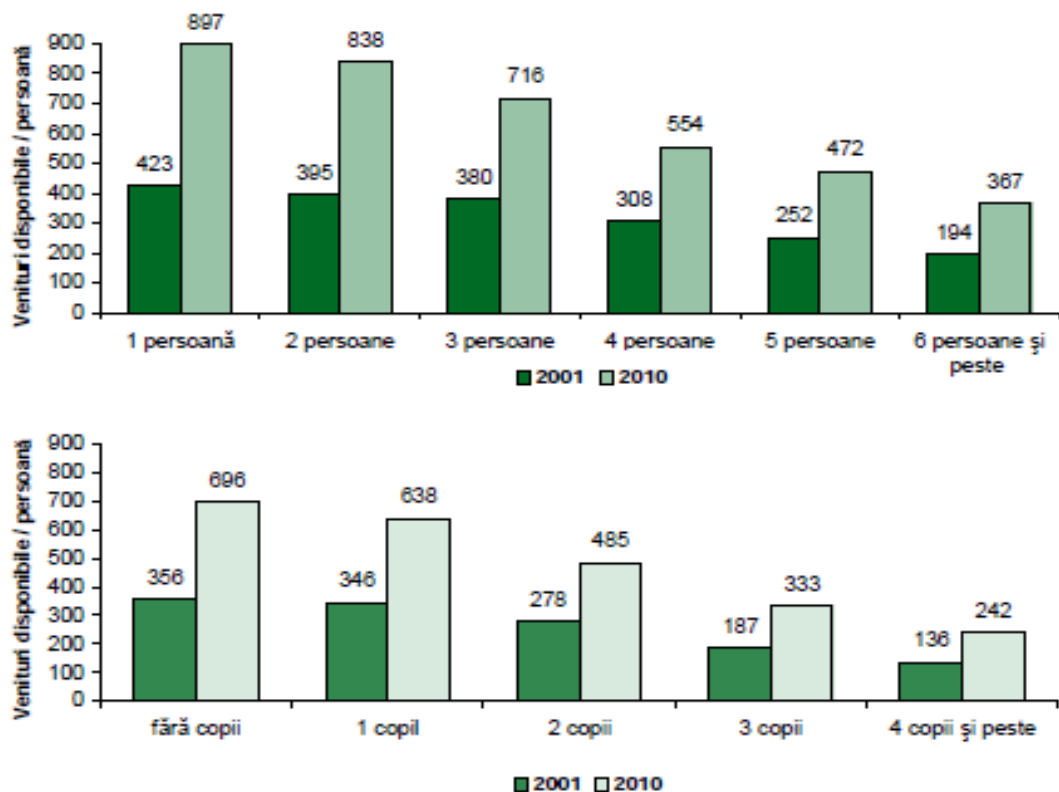
În anul 2010, cele mai mari venituri disponibile au fost înregistrate în cazul gospodăriilor formate din una și din două persoane. Veniturile ce revin în medie pe o persoană din gospodăriile formate din trei, patru, cinci sau șase și mai multe persoane reprezentau numai 80%, 62%, 53% și, respectiv, 41% în raport cu veniturile ce revin în medie pe o persoană din gospodăriile formate dintr-o persoană. Decalajul dintre veniturile disponibile ale gospodăriilor formate din trei, patru și cinci persoane și cele ale gospodăriilor formate din două persoane a fost mai mic în 2001, veniturile medii ale celor trei categorii reprezentând 96%, 78% și,

respectiv, 64% în raport cu veniturile gospodăriilor formate din două persoane.

Veniturile disponibile medii ale gospodăriilor care au în întreținere copii sunt mai mici decât cele ale gospodăriilor fără copii, iar decalajul dintre ele a crescut, în condițiile în care veniturile gospodăriilor fără copii au crescut, în 2010 față de 2001, mai mult decât cele ale gospodăriilor cu copii. În 2010, veniturile gospodăriilor cu unul, doi, trei și patru sau mai mulți copii s-au ridicat la 92%, 70%, 48% și, respectiv, 35% din nivelul mediu al veniturilor disponibile ale gospodăriilor fără copii, iar în 2001, raportul era de 97%, 78%, 53% și 38%.

Figura 5.8.

Veniturile disponibile medii pe o persoană, după mărimea gospodăriei și numărul de copii aflați în întreținerea gospodăriei (lei lunar, la prețurile din anul 2010)



Diferențe relativ mari există și între veniturile gospodăriilor din cele două medii de rezidență, precum și în profil regional, iar decalajele au crescut în 2010 față de 2001. Veniturile disponibile ale gospodăriilor din mediul rural erau cu 14% (2001) și 25%

(2010) mai mici decât cele ale gospodăriilor din mediul urban.

În anul 2001, veniturile din regiunile Nord-Est, Sud-Muntenia și Sud-Est erau cu 21%, 17% și, respectiv, 15% mai mici decât veniturile disponibile ale populației din

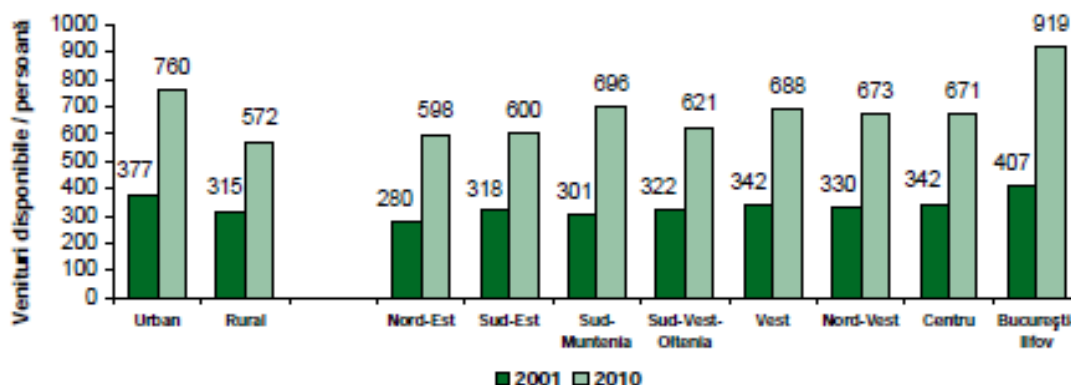
regiunea București-Ilfov. Decalajul față de București-Ilfov al veniturilor medii ale populației din regiunile Sud-Vest Oltenia, Vest, Nord-Vest și Centru era ceva mai mic, sub 15% (10% - Sud-Vest Oltenia și Vest, 11% - Nord-Vest și, respectiv, 9% - Centru). Creșterea mai accentuată a veniturilor populației din regiunea București-Ilfov a

determinat creșterea decalajului față de București-Ilfov în toate celelalte regiuni.

În 2010, veniturile bănești disponibile din regiunile Nord-Est, Sud-Est și Sud-Vest Oltenia erau cu 42-48%, iar cele din Sud-Muntenia, Vest, Nord-Vest și Centru cu 33-39% mai mici decât cele din București-Ilfov.

Figura 5.9.

Veniturile disponibile medii pe o persoană, pe medii de rezidență și regiuni (lei lunar, la prețurile din anul 2010)



Multitudinea de combinații ale diferitelor caracteristici ale gospodăriilor și ale persoanelor care compun gospodăriile, caracteristici care constituie factori de diferențiere a veniturilor, determină un grad relativ înalt de inegalitate a veniturilor, reflectat de veniturile disponibile medii estimate pe decile ale distribuției gospodăriilor după nivelul veniturilor totale ce revin pe o persoană din gospodărie.

Conform estimărilor, în 2001, veniturile totale ale gospodăriilor care formează decila superioară a distribuției – D10 (ultimele 10% din gospodăriile ordonate crescător după veniturile totale ce revin pe o persoană din gospodărie; circa 777 mii de gospodării), estimate în medie pe gospodărie, erau de 3,9 ori mai mari decât cele ale gospodăriilor din decila inferioară a distribuției – D1 (primele 10% din gospodăriile ordonate crescător după

nivelul veniturilor). În 2010, raportul dintre veniturile totale ale populației, medii lunare pe o gospodărie, din cele două decile s-a menținut la 3,9:1.

În medie lunar pe o gospodărie, raportul dintre veniturile disponibile, în prețuri 2010, ale gospodăriilor din decilele extreme a scăzut de la 5,5:1 (2001) la 3,9:1 (2010). În schimb, în medie lunar pe o persoană, raportul a crescut de la 6,4:1 (2001) la 7,2:1 (2010).

Prin umare, abstractie făcând de economia de scară, caracteristică gospodăriilor formate din mai multe persoane și de diferențele dintre nevoile persoanelor de sexe și vârste diferite, se poate aprecia că, în anul 2010, nivelul de bunăstare, care poate fi asigurat pe baza veniturilor disponibile, era de 7,2 ori mai mare în cazul gospodăriilor din decila superioară decât în cazul celor din decila inferioară (de 8,5 ori mai mare, însă, în anul 2008).



DATE DE CONTACT

Agenția pentru Dezvoltare Regională Sud Muntenia

Sediul central CĂLĂRAȘI

Adresă: Str. General Constantin Pantazi, nr. 7A, cod poștal 910164, mun. Călărași, jud. Călărași
Tel.: 0242/331.769;
Fax: 0242/313.167;
e-mail: office@adrmuntenia.ro

Biroul Județean ARGES

Adresă: ADR Sud Muntenia, Biroul Județean Argeș, sediul Consiliului Județean Argeș: Piața Victoriei, nr. 1, et. II, cam. 105, mun. Pitești, jud. Argeș
Tel./fax: 0248/222.250
E-mail: arges@adrmuntenia.ro

Biroul Județean DÂMBOVIȚA:

Adresă: ADR Sud Muntenia, Biroul Județean Dâmbovița, sediul Consiliului Județean Dâmbovița: B-dul Independenței, nr. 1, et. IV, cam. 101, mun. Târgoviște, jud. Dâmbovița
Tel.: 0245/220.647
E-mail: dambovita@adrmuntenia.ro

Biroul Județean GIURGIU

Adresă: ADR Sud Muntenia, Biroul Județean Giurgiu, B-dul Mihai Viteazul, nr. 4, mun. Giurgiu, jud. Giurgiu
Tel./fax: 0246/215.271
E-mail: giurgiu@adrmuntenia.ro

Biroul Județean IALOMIȚA

Adresă: ADR Sud Muntenia, Biroul Județean Ialomița, Piața Revoluției, nr. 1, et. IV, cam. 55/58/59, mun. Slobozia, jud. Ialomița
Tel./fax: 0243/234.806
E-mail: ialomita@adrmuntenia.ro

Biroul Județean PRAHOVA

Adresă: ADR Sud Muntenia, Biroul Județean Prahova, sediul Consiliului Județean Prahova, B-dul Republicii, nr. 2-4, et. VI, cam. 626/627, mun. Ploiești, cod 100066, jud. Prahova
Tel./ fax: 0244/595.594
E-mail: prahova@adrmuntenia.ro

Biroul Județean TELEORMAN

Adresă: ADR Sud Muntenia, Biroul Județean Teleorman, sediul Consiliului Județean Teleorman: Str. Dunării, nr. 178, parter, mun. Alexandria, jud. Teleorman
Tel.: 0247/311.201, int. 358
Fax: 0247/312.494
E-mail: teleorman@adrmuntenia.ro

Serviciul Comunicare

Daniela TRAIAN - Șef Serviciu Comunicare
Diana NEAGU
Cristina RADU
Alexandra GHERASIM
Liviu Georgian OLTENACU
Mădălina CILIBEANU
Alexandru VOINESCU

E-mail: comunicare@adrmuntenia.ro; info.regio@adrmuntenia.ro

★

Website: www.adrmuntenia.ro
<http://regio.adrmuntenia.ro>

★

Editor: **Serviciul Comunicare**
Data publicării: 15 mai 2012

Newsletter-ul săptămânal „InfoRegional Sud Muntenia” este un material cu informații despre activitățile derulate de către Agenție și de către Ministerul Dezvoltării Regionale și Turismului, în vederea promovării Programului Operațional Regional 2007 - 2013. Pe lângă aceste noutăți, se dorește informarea publicului țintă despre activitatea instituțiilor membre ale Rețelei de Informare REGIO Sud Muntenia și despre cele mai importante evenimente organizate de acestea în județele regiunii.

În acest sens, ADR Sud Muntenia vă oferă ocazia de a vă promova, în fiecare săptămână, instituția și activitățile pe care dumneavoastră le desfășurați. Dacă sunteți interesați să promovați activitatea instituției dvs., vă rugăm să ne transmiteți un scurt material de informare (maxim 1.500 de caractere cu tot cu spații), împreună cu 1 - 2 poze, cel târziu până vineri, la ora 12:00, acesta urmând să fie publicat în newsletter-ul pentru săptămâna respectivă, ce va fi transmis luni. Materialele de informare vor fi transmise la adresa de e-mail comunicare@adrmuntenia.ro.

Newsletter-ul va fi publicat pe site-ul Agenției (<http://regio.adrmuntenia.ro>) și va fi distribuit electronic săptămânal tuturor membrilor Rețelei de Informare REGIO Sud Muntenia, membrilor Consiliului pentru Dezvoltare Regională Sud Muntenia, consiliilor județene și locale și prefecturilor din regiune, Ministerului Dezvoltării Regionale și Turismului, reprezentanților mass-media de la nivelul regiunii Sud Muntenia și site-urilor dedicate (portalurilor de știri economice).

Pentru informații suplimentare vă rugăm să contactați Serviciul Comunicare, tel.: 0242/331.769, fax: 0242/313.167.